

هيا نتعلم اللغة العربية

(المستوى الأول)

Давайте изучать

Арабский

(Level 1)

تأليف ومراجعة :

هيثم بن محمد سرحان

المدرس بمعهد الحرم بالمسجد النبوي - سابقاً -

والمشرف على معهد السنة

alsarhaan.com

غفر الله له ولوالديه ولمن أعانه على إخراج هذا الكتاب



الطبعة الأولى
جميع الحقوق محفوظة
إلا من أراد طبعه أو ترجمته لتوزيعه مجاناً
(بعد مراجعة المؤلف)

الرجاء التّواصل على:
alsarhaan.com

فسح وزارة الإعلام



بِسْمِ اللَّهِ الرَّحْمَنِ الرَّحِيمِ

ملخص حروف الهجاء - بخط النسخ

В арабском языке имеется 28 букв. Каждая буква имеет своё начертание, название и произношение.

عَدَدُ الْحُرُوفِ «٢٨» حَرْفًا، وَكُلُّ حَرْفٍ لَهُ رَسْمٌ وَأَسْمٌ وَصَوْتُ، وَبَيَانُ ذَلِكَ كَمَا يَلِي:

صوته	اسمه		رسم الحرف
	русс.	عربي	
ضَ	дад	ضَادٌ	ض
طَ	та	طَاءٌ	ط
ظَ	за	ظَاءٌ	ظ
عَ	'айн	عَيْنٌ	ع
غَ	гайн	غَيْنٌ	غ
فَ	фа	فَاءٌ	ف
قَ	каф	قَافٌ	ق
كَ	кяф	كَافٌ	ك
لَ	лам	لَامٌ	ل
مَ	мим	مِيمٌ	م
نَ	нун	نُونٌ	ن
هَ	ха	هَاءٌ	ه
وَ	уау	وَائٌ	و
يَ	йа	يَاءٌ	ي

صوته	اسمه		رسم الحرف
	русс.	عربي	
ا*	алиф	أَلِفٌ	ا
بَ	ба	بَاءٌ	ب
تَ	та	تَاءٌ	ت
ثَ	θа	ثَاءٌ	ث
جَ	джим	جِيمٌ	ج
حَ	ха	حَاءٌ	ح
خَ	ха	خَاءٌ	خ
دَ	даль	دَالٌ	د
ذَ	заль	ذَالٌ	ذ
رَ	ра	رَاءٌ	ر
زَ	зай	زَايٌ	ز
سَ	син	سَيْنٌ	س
شَ	шин	شَيْنٌ	ش
صَ	сад	صَادٌ	ص

ملخص حروف الهجاء - بخط النسخ

В арабском языке каждая буква имеет различное написание в зависимости от её положения в слове.

تُخْتَلَفُ كِتَابَةُ الْحَرْفِ فِي اللُّغَةِ الْعَرَبِيَّةِ بِحَسَبِ مَوْقِعِهِ مِنَ الْكَلِمَةِ:

آخر الكلمة منفصلاً Отдельная в конце	آخر الكلمة متصلاً Присоединённая в конце	وسط الكلمة В середине	أول الكلمة В начале
ض	ض	ضـ	ض
ط	ط	طـ	ط
ظ	ظ	ظـ	ظ
ع	ع	عـ	ع
غ	غ	غـ	غ
ف	ف	فـ	ف
ق	ق	قـ	ق
ك	ك	كـ	ك
ل	ل	لـ	ل
م	م	مـ	م
ن	ن	نـ	ن
ه	ه	هـ	ه
و	و	وـ	و
ي	ي	يـ	ي

آخر الكلمة منفصلاً Отдельная в конце	آخر الكلمة متصلاً Присоединённая в конце	وسط الكلمة В середине	أول الكلمة В начале
ا	ا	ا	ا
ب	ب	بـ	ب
ت/ة	ت/ة	تـ	ت
ث	ث	ثـ	ث
ج	ج	جـ	ج
ح	ح	حـ	ح
خ	خ	خـ	خ
د	د	دـ	د
ذ	ذ	ذـ	ذ
ر	ر	رـ	ر
ز	ز	زـ	ز
س	س	سـ	س
ش	ش	شـ	ش
ص	ص	صـ	ص

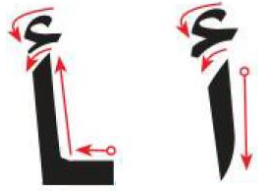
الدَّرْسُ الْأَوَّلُ - حَرَفُ الْأَلْفِ

آخر الكلمة منفصلاً Отдельная в конце	آخر الكلمة متصلاً Присоеدي نّнная في конце	وسط الكلمة في المتوسط	أول الكلمة في الابتداء
ا	ا	ا	ا

صوته	اسمه		رسم الحرف
	رُوس.	عربي	
*ا	алиф	أَلِفٌ	ا

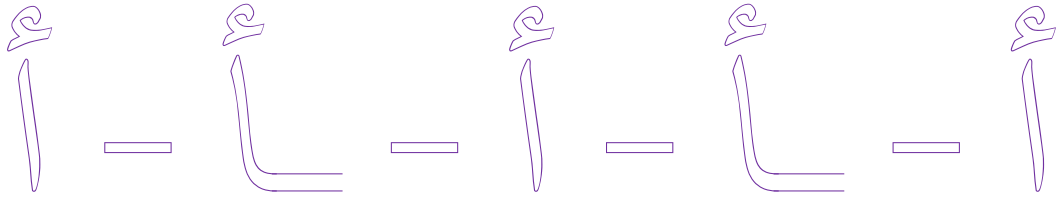
✿ كيف يكتب هذه الحرف:

✿ كَيْفَ تُرَسَّمُ الْحَرْفُ:




✿ أنا أسمى الحرف وألونه:

✿ أَنَا أُسَمِّي الْحَرْفَ وَأَلْوَنُهُ:



✿ أنا ألاحظ الحرف وأكتبه:

✿ أَنَا أَلْحِظُ الْحَرْفَ وَأَكْتُبُهُ:



الدَّرْسُ الْأَوَّلُ - حَرْفُ الْأَلْفِ

✪ Я соединяю объект из
верхнего ряда с
соответствующим объектом
из нижнего ряда:

✪ أَصِلْ مَا فِي الْقَائِمَةِ الْعُلْيَا بِمَا يُنَاسِبُهُ مِنَ
الْقَائِمَةِ السُّفْلَى:

أَخْرَجْتُ مُنْفَصِلًا	أَخْرَجْتُ مُتَّصِلًا	وَسَطْتُ الْكَلِمَةَ	أَوَّلْتُ الْكَلِمَةَ	صَوَّغْتُ الْحَرْفَ	اسْمُ الْحَرْفِ	رَسَمْتُ الْحَرْفَ
---------------------------	--------------------------	-------------------------	--------------------------	------------------------	--------------------	-----------------------

أ	أَلْفٌ	لَا	أ	أ	أ	لَا
---	--------	-----	---	---	---	-----

✪ Я рисую кружок вокруг
буквы (أ) и затем пишу слово:

✪ أَرَسِمُ دَائِرَةً حَوْلَ الْحَرْفِ (أ) ثُمَّ أَكْتُبُهُ:

قَرَأَ	أَزْرَقَ	أَرْضُ	فَأْسُ	أَسَدٌ
قَرَأَ	أَزْرَقَ	أَرْضُ	فَأْسُ	أَسَدٌ
.....
.....

✪ Я читаю и затем вставляю
недостающую букву:

✪ أَقْرَأُ، ثُمَّ أَكْمِلُ الْحَرْفَ النَّاقِصَ:

كِتَابٌ	الْأَسَدُ	رَأْسُ	نَشَأُ	أَرْهَبُ
كِتَابٌ	ال...سَدُ	ر...س	نش...	رهب...

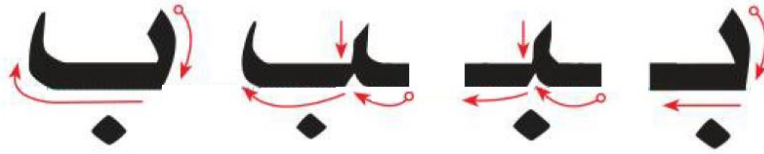
الدَّرْسُ الثَّانِي - حَرْفُ الْبَاءِ

آخر الكلمة منفصلاً Отдельная в конце	آخر الكلمة متصلاً Присоеди нённая в конец	وسط الكلمة В середине	أول الكلمة В начале
ب	ب	ب	ب

صوته	اسمه		رسم الحرف
	русс.	عربي	
بَ	ба	بَاءٌ	ب


❖ Как пишется эта буква:

❖ كَيْفَ أُرْسِمُ الْحَرْفَ:



❖ Я называю букву и
закрашиваю её:

❖ أُسَمِّي الْحَرْفَ وَالْوَنَةَ:



❖ Я обращаю внимание на
букву и записываю её:

❖ الْأَحْظُ الْحَرْفَ وَأَكْتُبُهُ:

ب ب ب ب ب ب ب ب

ب ب ب ب ب ب ب ب

.....

.....

الدَّرْسُ الثَّانِي - حَرْفُ الْبَاءِ

✪ Я соединяю объект из верхнего ряда с соответствующим объектом из нижнего ряда:

✪ أَصِلْ مَا فِي الْقَائِمَةِ الْعُلْيَا بِمَا يَنَاسِبُهُ مِنْ الْقَائِمَةِ السُّفْلَى:

آخِرُ الْكَلِمَةِ مُنْفَصِلًا	آخِرُ الْكَلِمَةِ مُتَّصِلًا	وَسَطُ الْكَلِمَةِ	أَوَّلُ الْكَلِمَةِ	صَوْتُ الْحَرْفِ	اسْمُ الْحَرْفِ	رَسْمُ الْحَرْفِ
----------------------------------	---------------------------------	--------------------	---------------------	---------------------	-----------------	------------------

ب	بَ	بَاءٌ	ب	بب	بب	ب
---	----	-------	---	----	----	---

✪ Я рисую кружок вокруг буквы (ب) и затем пишу слово:

✪ أَرْسُمُ دَائِرَةً حَوْلَ الْحَرْفِ (ب) ثُمَّ أَكْتُبُ الْكَلِمَةَ:

أَبٌ	بَابٌ	بَابَا	أَبٌ	بَابٌ
أَبٌ	بَابٌ	بَابَا	أَبٌ	بَابٌ
.....
.....

✪ Я читаю и затем вставляю недостающую букву:

✪ أَقْرَأْ، ثُمَّ اكْمِلِ الْحَرْفَ النَّاقِصَ:

يَبْتَعِدُ	ذَهَبَ	كِتَابٌ	جَبَلٌ	بَحْرٌ
ي...تَعِدُ	ذَه...	كِتَا...	ج...لٌ	ب...حْرٌ

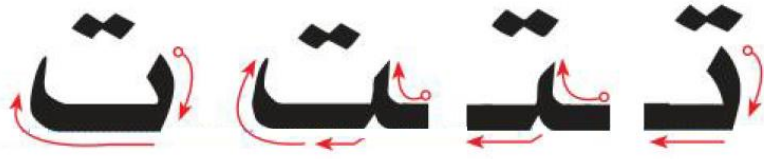
الدَّرْسُ الثَّالِثُ - حَرْفُ التَّاءِ

آخر الكلمة منفصلاً Отдельная в конце	آخر الكلمة متصلاً Присоеди нённая в конце	وسط الكلمة В середине	أول الكلمة В начале
ت/ة	ت/ة	ت	ت

صوته	اسمه		رسم الحرف
	русс.	عربي	
تَ	та	تَاءٌ	ت

✿ Как пишется эта буква:

✿ كَيْفَ أُرْسِمُ الْحَرْفَ:



✿ Я называю букву и
закрашиваю её:

✿ أُسَمِّي الْحَرْفَ وَأُلَوِّنُهُ:



✿ Я обращаю внимание на
букву и записываю её:

✿ الْأَحْظُ الْحَرْفَ وَأَكْتُبُهُ:

ت ت ت ت ت ت ت

ت ت ت ت ت ت ت

.....

.....

الدَّرْسُ الثَّالِثُ - حَرْفُ التَّاءِ

✪ Я соединяю объект из верхнего ряда с соответствующим объектом из нижнего ряда:

✪ أَصِلْ مَا فِي الْقَائِمَةِ الْعُلْيَا بِمَا يَنَاسِبُهُ مِنْ الْقَائِمَةِ السُّفْلَى:

آخِرُ الْكَلِمَةِ مُنْفَصِلًا	آخِرُ الْكَلِمَةِ مُتَّصِلًا	وَسَطُ الْكَلِمَةِ	أَوَّلُ الْكَلِمَةِ	صَوْتُ الْحَرْفِ	اسْمُ الْحَرْفِ	رَسْمُ الْحَرْفِ
-------------------------------	------------------------------	--------------------	---------------------	------------------	-----------------	------------------

ة	تَاءٌ	ت	ة	ت	ت	ت
---	-------	---	---	---	---	---

✪ Я рисую кружок вокруг буквы (ت) и затем пишу слово:

✪ أَرَسِّمُ دَائِرَةً حَوْلَ الْحَرْفِ (ت) ثُمَّ أَكْتُبُ الْكَلِمَةَ:

تَابَ	بَاتَ	أَبَتْ	تَبَّ	بَتَاتُ
تَابَ	بَاتَ	أَبَتْ	تَبَّ	بَتَاتُ
.....
.....

✪ Я читаю и затем вставляю недостающую букву:

✪ أَقْرَأْ، ثُمَّ اكْمِلِ الْحَرْفَ النَّاقِصَ:

توتُ	بُستانُ	مُفيدةٌ	سلةٌ	أرتبُ
توتُ	بُستانُ	مُفيدةٌ	سلةٌ	أرتبُ
...و...	بُس...ان	مُفيد...	سد...	أر...ب

الدَّرْسُ الرَّابِعُ - حَرْفُ التَّاءِ

آخر الكلمة منفصلاً Отдельная в конце	آخر الكلمة متصلاً Присоеди نнная в конце	وسط الكلمة В середине	أول الكلمة В начале
ث	ث	ث	ث

صوته	اسمه		رسم الحرف
	русс.	عربي	
ثَ	θa	تَاءٌ	ث

✿ Как пишется эта буква:

✿ كَيْفَ أُرْسِمُ الحَرْفَ:



✿ Я называю букву и
закрашиваю её:

✿ أُسَمِّي الحَرْفَ وَأُلَوِّنُهُ:



✿ Я обращаю внимание на
букву и записываю её:

✿ الأَحْظُ الحَرْفَ وَأَكْتُبُهُ:

ث ث ث ث ث ث ث

ث ث ث ث ث ث ث

.....

.....

الدَّرْسُ الرَّابِعُ - حَرْفُ النَّاءِ

✪ Я соединяю объект из верхнего ряда с соответствующим объектом из нижнего ряда:

✪ أَصِلْ مَا فِي الْقَائِمَةِ الْعُلْيَا بِمَا يَنَاسِبُهُ مِنَ الْقَائِمَةِ السُّفْلَى:

آخِرُ الْكَلِمَةِ مُنْفَصِلًا	آخِرُ الْكَلِمَةِ مُتَّصِلًا	وَسَطُ الْكَلِمَةِ	أَوَّلُ الْكَلِمَةِ	صَوْتُ الْحَرْفِ	اسْمُ الْحَرْفِ	رَسْمُ الْحَرْفِ
----------------------------------	---------------------------------	--------------------	---------------------	---------------------	-----------------	------------------

ث	ثَ	ثَاءٌ	ث	ث	ث	ث
---	----	-------	---	---	---	---

✪ Я рисую кружок вокруг буквы (ث) и затем пишу СЛОВО:

✪ أَرَسِمُ دَائِرَةً حَوْلَ الْحَرْفِ (ث) ثُمَّ أَكْتُبُ الْكَلِمَةَ:

عَثُّ	تَبْتُ	بَثَّ	بَثَّتْ	ثَبَّتْ
عَثُّ	تَبْتُ	بَثَّ	بَثَّتْ	ثَبَّتْ
.....
.....

✪ Я читаю и затем вставляю недостающую букву:

✪ أَقْرَأُ، ثُمَّ أَكْمِلُ الْحَرْفَ النَّاقِصَ:

ثَلَاثَةٌ	أَثَاثٌ	مَثَلٌ	مِثَالٌ	ثَوْبٌ
ثَلَاثَةٌ	أَثَاثٌ	مَثَلٌ	مِثَالٌ	ثَوْبٌ
.....

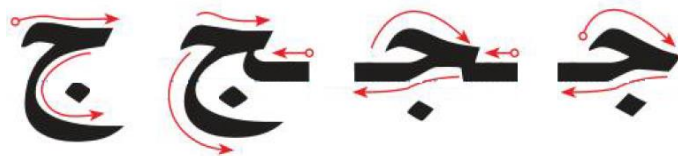
الدَّرْسُ الْخَامِسُ - حَرْفُ الْجِيمِ

آخر الكلمة منفصلاً Отдельная в конце	آخر الكلمة متصلاً Присоединённая в конце	وسط الكلمة В середине	أول الكلمة В начале
ج	ج	جـ	ج

صوته	اسمه		رسم الحرف
	русс.	عربي	
جَ	ДЖИМ	جِيمٌ	ج


✿ كيف يكتب هذه الحرف:

✿ كَيْفَ أُرْسَمُ الْحَرْفُ:




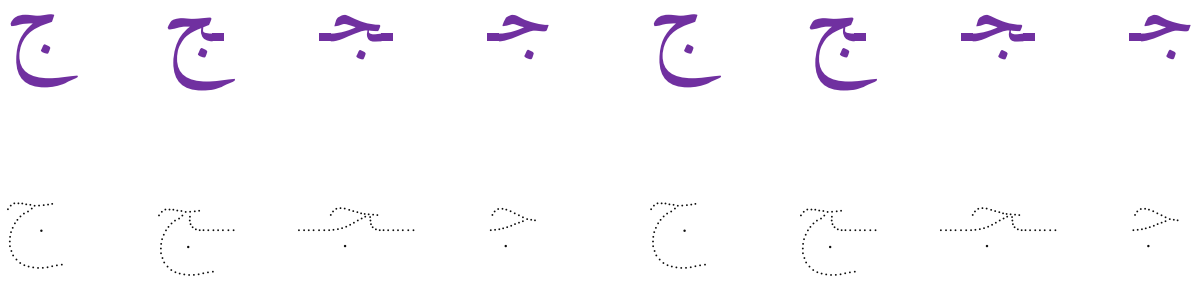
✿ أنا أسمى الحرف وألونه:

✿ أُسَمِّي الْحَرْفَ وَأَلْوَنُهُ:



✿ أنا أركز الانتباه على الحرف وأكتبه:

✿ الْأَحْظُ الْحَرْفَ وَأَكْتُبُهُ:



الدَّرْسُ الْخَامِسُ - حَرْفُ الْجِيمِ

✪ Я соединяю объект из верхнего ряда с соответствующим объектом из нижнего ряда:

✪ أَصِلْ مَا فِي الْقَائِمَةِ الْعُلْيَا بِمَا يَنَاسِبُهُ مِنَ الْقَائِمَةِ السُّفْلَى:

آخِرُ الْكَلِمَةِ مُنْفَصِلًا	آخِرُ الْكَلِمَةِ مُتَّصِلًا	وَسَطُ الْكَلِمَةِ	أَوَّلُ الْكَلِمَةِ	صَوْتُ الْحَرْفِ	اسْمُ الْحَرْفِ	رَسْمُ الْحَرْفِ
----------------------------------	---------------------------------	--------------------	---------------------	---------------------	-----------------	------------------

ج	جَ	جِيمٌ	ج	بج	جج	ج
---	----	-------	---	----	----	---

✪ Я рисую кружок вокруг буквы (ج) и затем пишу слово:

✪ أَرَسِّمْ دَائِرَةً حَوْلَ الْحَرْفِ (ج) ثُمَّ أَكْتُبُ الْكَلِمَةَ:

جُبٌ	جُبْتُ	جَاءَتْ	أَجْبُ	جَابَ
جُبٌ	جُبْتُ	جَاءَتْ	أَجْبُ	جَابَ
.....
.....

✪ Я читаю и затем вставляю недостающую букву:

✪ أَقْرَأْ، ثُمَّ أَكْمِلِ الْحَرْفَ النَّاقِصَ:

مُتَوَهِّجٌ	زُجَاجٌ	فِجْلٌ	مَسَاجِدٌ	جَمَلٌ
مُتَوَهِّجٌ	ز...ا...	ف...ل	مَسَا...د	مَل...م

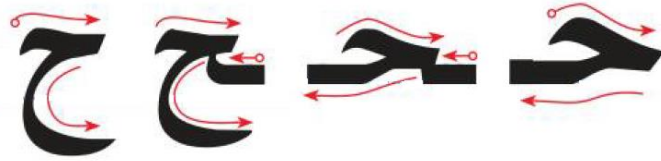
الدَّرْسُ السَّادِسُ - حَرَفُ الْحَاءِ

آخر الكلمة منفصلاً Отдельная в конец	آخر الكلمة متصلاً Присоеди нённая в конец	وسط الكلمة В المتوسط	أول الكلمة В начале
ح	ح	ح	ح

صوته	اسمه		رسم الحرف
	русс.	عربي	
حَ	xa	حَاءٌ	ح

✿ كيف يكتب هذه الحرف:

✿ كَيْفَ أُرْسَمُ الْحَرْفُ:





✿ أنا أسمى الحرف وألونه:

✿ أُسَمِّي الْحَرْفَ وَأُلَوِّنُهُ:



✿ أنا أركز الانتباه على الحرف وأكتبه:

✿ الْأَحْظُ الْحَرْفَ وَأَكْتُبُهُ:



الدَّرْسُ السَّادِسُ - حَرَفُ الْحَاءِ

✪ Я соединяю объект из верхнего ряда с соответствующим объектом из нижнего ряда:

✪ أَصِلْ مَا فِي الْقَائِمَةِ الْعُلْيَا بِمَا يَنَاسِبُهُ مِنَ الْقَائِمَةِ السُّفْلَى:

آخِرُ الْكَلِمَةِ مُنْفَصِلًا	آخِرُ الْكَلِمَةِ مُتَّصِلًا	وَسَطُ الْكَلِمَةِ	أَوَّلُ الْكَلِمَةِ	صَوْتُ الْحَرْفِ	اسْمُ الْحَرْفِ	رَسْمُ الْحَرْفِ
----------------------------------	---------------------------------	--------------------	---------------------	---------------------	-----------------	------------------

ح	ح	حَاءٌ	ح	ح	ح	ح
---	---	-------	---	---	---	---

✪ Я рисую кружок вокруг буквы (ح) и затем пишу слово:

✪ أَرَسِّمْ دَائِرَةً حَوْلَ الْحَرْفِ (ح) ثُمَّ أَكْتُبْ الْكَلِمَةَ:

بَاحٌ	حُجَّاجٌ	حَاجٌ	تَحِجُّ	حَبٌّ
بَاحٌ	حُجَّاجٌ	حَاجٌ	تَحِجُّ	حَبٌّ
.....
.....

✪ Я читаю и затем вставляю недостающую букву:

✪ أَقْرَأْ، ثُمَّ أَكْمِلْ الْحَرْفَ النَّاقِصَ:

بُحَيْرَةٌ	يَسْبَحُ	لِحِقَ	تِمْسَاحٌ	رِحْلَةٌ
ب...يرَةٌ	ي...ب...	ل...ق	ت...مسا...	ر...لة

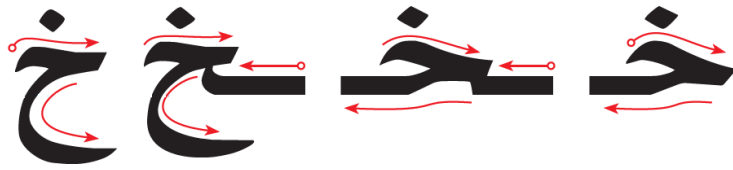
الدَّرْسُ السَّابِعُ - حَرْفُ الْخَاءِ

آخر الكلمة منفصلاً Отдельная в конец	آخر الكلمة متصلاً Присоеди- нённая в конец	وسط الكلمة В середине	أول الكلمة В начале
خ	خ	خ	خ

صوته	اسمه		رسم الحرف
	русс.	عربي	
خَ	xa	خَاءٌ	خ


✦ Как пишется эта буква:

✦ كَيْفَ أُرْسِمُ الْحَرْفَ:




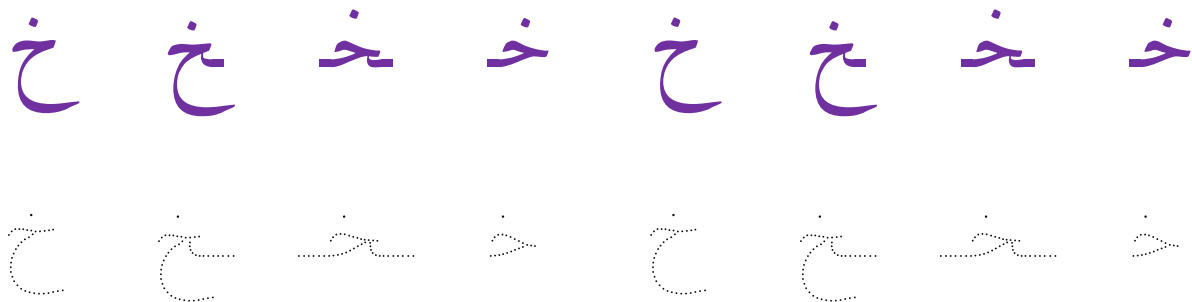
✦ Я называю букву и
закрашиваю её:

✦ أُسَمِّي الْحَرْفَ وَأُلَوِّنُهُ:



✦ Я обращаю внимание на
букву и записываю её:

✦ الْأَحْظُ الْحَرْفَ وَأَكْتُبُهُ:



الدَّرْسُ السَّابِعُ - حَرْفُ الْخَاءِ

✪ Я соединяю объект из
верхнего ряда с
соответствующим объектом
из нижнего ряда:

✪ أَصِلْ مَا فِي الْقَائِمَةِ الْعُلْيَا بِمَا يَنَاسِبُهُ مِنْ
الْقَائِمَةِ السُّفْلَى:

آخِرُ الْكَلِمَةِ مُنْفَصِلًا	آخِرُ الْكَلِمَةِ مُتَّصِلًا	وَسَطُ الْكَلِمَةِ	أَوَّلُ الْكَلِمَةِ	صَوْتُ الْحَرْفِ	اسْمُ الْحَرْفِ	رَسْمُ الْحَرْفِ
----------------------------------	---------------------------------	--------------------	---------------------	---------------------	-----------------	------------------

خ	خَ	خَاءٌ	خ	خ	خ	خ
---	----	-------	---	---	---	---

✪ Я рисую кружок вокруг
буквы (خ) и затем пишу слово:

✪ أَرْسُمُ دَائِرَةً حَوْلَ الْحَرْفِ (خ) ثُمَّ أَكْتُبُ
الْكَلِمَةَ:

خَبَبٌ	بَخَّاحٌ	بَخِ بَخٍ	خَابَ	خَبَّابٌ
خَبَبٌ	بَخَّاحٌ	بَخِ بَخٍ	خَابَ	خَبَّابٌ
.....
.....

✪ Я читаю и затем вставляю
недостающую букву:

✪ أَقْرَأُ، ثُمَّ أَكْمِلُ الْحَرْفَ النَّاقِصَ:

مُنَاخٌ	نَسَخٌ	دَاخِلٌ	بُخُورٌ	خَوْخٌ
مُنَا...	نَسَ...	دَا...ل	بُ...ور	...و...

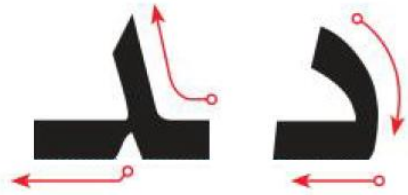
الدَّرْسُ الثَّامِنُ - حَرْفُ الدَّالِ

آخر الكلمة منفصلاً Отдельная в конце	آخر الكلمة متصلًا Присоединённая в конце	وسط الكلمة В середине	أول الكلمة В начале
د	د	د	د

صوته	اسمه		رسم الحرف
	русс.	عربي	
دَ	даль	دَالٌ	د

✿ Как пишется эта буква:

✿ كَيْفَ أُرْسَمُ الْحَرْفُ:



✿ Я называю букву и закрашиваю её:

✿ أُسَمِّي الْحَرْفَ وَأُلَوِّنُهُ:



✿ Я обращаю внимание на букву и записываю её:

✿ الْأَحْظُ الْحَرْفَ وَأَكْتُبُهُ:

د د د د د د د

د د د د د د د

.....

.....

الدَّرْس الثَّامِن - حَرَف الدَّال

✪ Я соединяю объект из верхнего ряда с соответствующим объектом из нижнего ряда:

✪ أَصِلْ مَا فِي الْقَائِمَةِ الْعُلْيَا بِمَا يَنَاسِبُهُ مِنَ الْقَائِمَةِ السُّفْلَى:

آخِرُ الْكَلِمَةِ مُنْفَصِلًا	آخِرُ الْكَلِمَةِ مُتَّصِلًا	وَسَطُ الْكَلِمَةِ	أَوَّلُ الْكَلِمَةِ	صَوْتُ الْحَرْفِ	اسْمُ الْحَرْفِ	رَسْمُ الْحَرْفِ
----------------------------------	---------------------------------	--------------------	---------------------	---------------------	-----------------	------------------

د	دَ	دَالٌ	د	د	د	د
---	----	-------	---	---	---	---

✪ Я рисую кружок вокруг буквы (د) и затем пишу СЛОВО:

✪ أَرَسِّمْ دَائِرَةً حَوْلَ الْحَرْفِ (د) ثُمَّ اكْتُبْ الْكَلِمَةَ:

جَدَّةٌ	جَدٌّ	بَدَأَتْ	أَبْدَأُ	دُبٌّ
جَدَّةٌ	جَدٌّ	بَدَأَتْ	أَبْدَأُ	دُبٌّ
.....
.....

✪ Я читаю и затем вставляю недостающую букву:

✪ أَقْرَأْ، ثُمَّ اكْمِلِ الْحَرْفَ النَّاقِصَ:

قِرْدٌ	صَدِيقٌ	نَادِرٌ	وَلَدٌ	دُمِيَّةٌ
قِرْدٌ	صَدِيقٌ	نَادِرٌ	وَلَدٌ	دُمِيَّةٌ

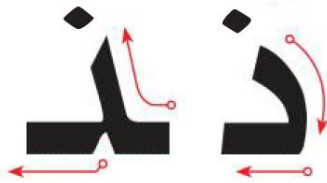
الدَّرْسُ التَّاسِعُ - حَرْفُ الدَّالِ

آخر الكلمة منفصلاً Отдельная в конце	آخر الكلمة متصلاً Присоеди нённая в конце	وسط الكلمة В المتوسط	أول الكلمة В начале
ذ	ذ	ذ	ذ

صوته	اسمه		رسم الحرف
	русс.	عربي	
ذَ	заль	ذَالٌ	ذ

✿ Как пишется эта буква:

✿ كَيْفَ أُرْسِمُ الحَرْفَ:



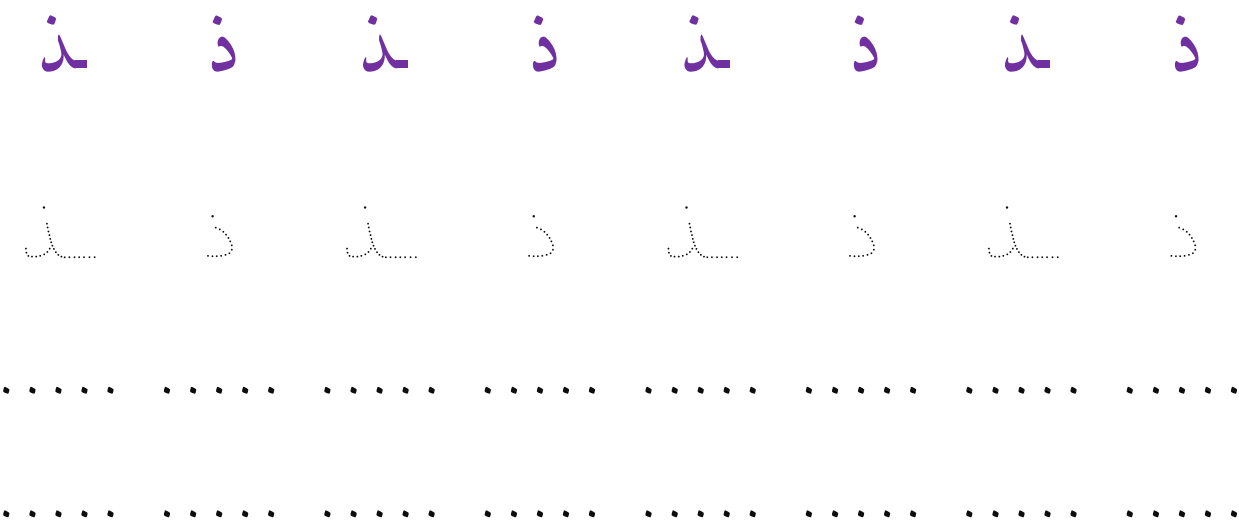
✿ Я называю букву и
закрашиваю её:

✿ أُسَمِّي الحَرْفَ وَأَلْوَنُهُ:



✿ Я обращаю внимание на
букву и записываю её:

✿ الْأَحْظُ الحَرْفَ وَأَكْتُبُهُ:



الدَّرْسُ التَّاسِعُ - حَرْفُ الدَّالِ

✪ Я соединяю объект из
верхнего ряда с
соответствующим объектом
из нижнего ряда:

✪ أَصِلْ مَا فِي الْقَائِمَةِ الْعُلْيَا بِمَا يَنَاسِبُهُ مِنْ
الْقَائِمَةِ السُّفْلَى:

آخِرُ الْكَلِمَةِ مُنْفَصِلًا	آخِرُ الْكَلِمَةِ مُتَّصِلًا	وَسَطُ الْكَلِمَةِ	أَوَّلُ الْكَلِمَةِ	صَوْتُ الْحَرْفِ	اسْمُ الْحَرْفِ	رَسْمُ الْحَرْفِ
----------------------------------	---------------------------------	--------------------	---------------------	---------------------	-----------------	------------------

ذ	ذَ	ذَالٌ	ذ	ذ	ذ	ذ
---	----	-------	---	---	---	---

✪ Я рисую кружок вокруг
буквы (ذ) и затем пишу слово:

✪ أَرْسُمُ دَائِرَةً حَوْلَ الْحَرْفِ (ذ) ثُمَّ أَكْتُبُ
الْكَلِمَةَ:

ذَا	ذَابَ	ذَاتَ	أَخَذَ	خُذْ
كَأ	كَأَبَ	كَأَتَ	أَخَذَ	خُذْ
.....
.....

✪ Я читаю и затем вставляю
недостающую букву:

✪ أَقْرَأْ، ثُمَّ اكْمِلِ الْحَرْفَ النَّاقِصَ:

لَذِيذٌ	رَذَاذٌ	أُذُنٌ	ذِكِيٌّ	مُنْقِذٌ
ل...ي...	ر...ا...	أ...ن...	ك...ي...	مُنْق...ذ...

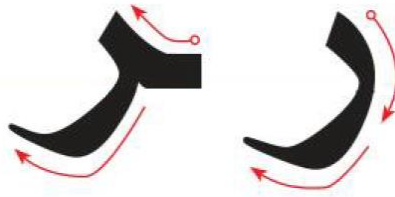
الدَّرْسُ العَاشِرُ - حَرَفُ الرَّاءِ

آخر الكلمة منفصلاً Отдельная в конце	آخر الكلمة متصلاً Присоеди نّнная в конце	وسط الكلمة В середине	أول الكلمة В начале
ر	رر	رر	ر

صوته	اسمه		رسم الحرف
	.русс	عربي	
رَ	ра	رَاءٌ	ر

✿ Как пишется эта буква:

✿ كَيْفَ أُرْسَمُ الحَرْفُ:



✿ Я называю букву и
закрашиваю её:

✿ أُسَمِّي الحَرْفَ وَأُلَوِّنُهُ:



✿ Я обращаю внимание на
букву и записываю её:

✿ الأَحْظُ الحَرْفَ وَأَكْتُبُهُ:

ر ر ر ر ر ر ر ر

ر ر ر ر ر ر ر ر

.....

.....

الدَّرْسُ العَاشِرُ - حَرَفُ الرَّاءِ

✪ Я соединяю объект из
верхнего ряда с
соответствующим объектом
из нижнего ряда:

✪ أَصِلْ مَا فِي الْقَائِمَةِ الْعُلْيَا بِمَا يَنَاسِبُهُ مِنْ
الْقَائِمَةِ السُّفْلَى:

آخِرُ الْكَلِمَةِ مُنْفَصِلًا	آخِرُ الْكَلِمَةِ مُتَّصِلًا	وَسَطُ الْكَلِمَةِ	أَوَّلُ الْكَلِمَةِ	صَوْتُ الْحَرْفِ	اسْمُ الْحَرْفِ	رَسْمُ الْحَرْفِ
----------------------------------	---------------------------------	--------------------	---------------------	---------------------	-----------------	------------------

ر	رَ	رَاءٌ	ر	ر	ر	ر
---	----	-------	---	---	---	---

✪ Я рисую кружок вокруг
буквы (ر) и затем пишу слово:

✪ أَرَسِّمْ دَائِرَةً حَوْلَ الْحَرْفِ (ر) ثُمَّ أَكْتُبْ
الْكَلِمَةَ:

بَارٌّ	حَجَرٌ	خَرَجَ	رَدٌّ	رُبٌّ
بَارٌّ	حَجَرٌ	خَرَجَ	رَدٌّ	رُبٌّ
.....
.....

✪ Я читаю и затем вставляю
недостающую букву:

✪ أَقْرَأْ، ثُمَّ أَكْمِلْ الْحَرْفَ النَّاقِصَ:

المُرورُ	رَبِّي	نَادِرٌ	رِحْلَةٌ	بَرْدٌ
المُرورُ	رَبِّي	نَادِرٌ	رِحْلَةٌ	بَرْدٌ

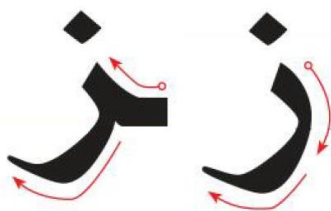
الدَّرْسُ الحَادِي عَشْر - حَرْفُ الزَّاي

آخر الكلمة منفصلاً Отдельная в конец	آخر الكلمة متصلاً Присоеди нённая в конец	وسط الكلمة В середине	أول الكلمة В начале
ز	ز	ز	ز

صوته	اسمه		رسم الحرف
	русс.	عربي	
ز	зай	زاي	ز


✿ Как пишется эта буква:

✿ كَيْفَ أُرْسَمُ الحَرْفُ:



✿ Я называю букву и
закрашиваю её:

✿ أُسَمِّي الحَرْفَ وَأَلْوَنُهُ:



✿ Я обращаю внимание на
букву и записываю её:

✿ الأَحْظُ الحَرْفَ وَأَكْتُبُهُ:

ز ز ز ز ز ز ز

ز ز ز ز ز ز ز

.....

.....

الدَّرْسُ الحَادِي عَشَرَ - حَرْفُ الزَّايِ

✪ Я соединяю объект из
верхнего ряда с
соответствующим объектом
из нижнего ряда:

✪ أَصِلْ مَا فِي الْقَائِمَةِ الْعُلْيَا بِمَا يَنَاسِبُهُ مِنْ
الْقَائِمَةِ السُّفْلَى:

آخِرُ الْكَلِمَةِ مُنْفَصِلًا	آخِرُ الْكَلِمَةِ مُتَّصِلًا	وَسَطُ الْكَلِمَةِ	أَوَّلُ الْكَلِمَةِ	صَوْتُ الْحَرْفِ	اسْمُ الْحَرْفِ	رَسْمُ الْحَرْفِ
----------------------------------	---------------------------------	--------------------	---------------------	---------------------	-----------------	------------------

ز	زَ	زَايٌ	ز	ز	ز	ز
---	----	-------	---	---	---	---

✪ Я рисую кружок вокруг
буквы (ز) и затем пишу слово:

✪ أَرَسِّمْ دَائِرَةً حَوْلَ الْحَرْفِ (ز) ثُمَّ أَكْتُبْ
الْكَلِمَةَ:

زَادَ	زَحْرَحَ	زَارَ	أَرَزُ	خَبَزُ
زَادَ	زَحْرَحَ	زَارَ	أَرَزُ	خَبَزُ
.....
.....

✪ Я читаю и затем вставляю
недостающую букву:

✪ أَقْرَأْ، ثُمَّ أَكْمِلْ الْحَرْفَ النَّاقِصَ:

عَزِيْزٌ	غَزَالٌ	حِزَامٌ	فَازٌ	زَرَافَةٌ
ع...ي...	غ...ال	ح...ام	فا...	ز...رافة...

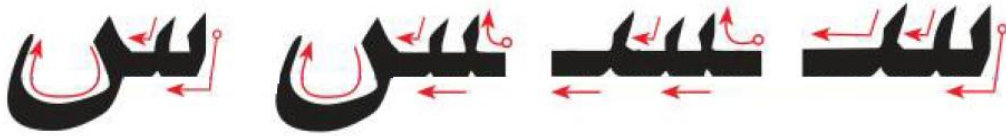
الدَّرْسُ الثَّانِي عَشَرَ - حَرْفُ السَّيْنِ

آخر الكلمة منفصلاً Отдельная в конце	آخر الكلمة متصلاً Присоединённая в конце	وسط الكلمة В середине	أول الكلمة В начале
س	س	س	س

صوته	اسمه		رسم الحرف
	رُوس.	عربي	
سَ	СИН	سَيْنٌ	س


✿ كيف يكتب هذه الحرف:

✿ كَيْفَ أَرْسُمُ الحَرْفَ:



✿ أنا أسمى الحرف وألونه:

✿ أَسْمِي الحَرْفَ وَأَلْوَنُهُ:



✿ أنا أركز الانتباه على الحرف وأكتبه:

✿ الْأَحْظُ الحَرْفَ وَأَكْتُبُهُ:

س س س س س س س س

س س س س س س س س

.....

.....

الدَّرْسُ الثَّانِي عَشَرَ - حَرْفُ السَّيْنِ

✪ Я соединяю объект из верхнего ряда с соответствующим объектом из нижнего ряда:

✪ أَصِلْ مَا فِي الْقَائِمَةِ الْعُلْيَا بِمَا يَنَاسِبُهُ مِنْ الْقَائِمَةِ السُّفْلَى:

آخِرُ الْكَلِمَةِ مُنْفَصِلًا	آخِرُ الْكَلِمَةِ مُتَّصِلًا	وَسَطُ الْكَلِمَةِ	أَوَّلُ الْكَلِمَةِ	صَوْتُ الْحَرْفِ	اسْمُ الْحَرْفِ	رَسْمُ الْحَرْفِ
----------------------------------	---------------------------------	--------------------	---------------------	---------------------	-----------------	------------------

س	سَ	سَيْنٌ	س	س	س	س
---	----	--------	---	---	---	---

✪ Я рисую кружок вокруг буквы (س) и затем пишу СЛОВО:

✪ ارْسُمْ دَائِرَةً حَوْلَ الْحَرْفِ (س) ثُمَّ اكْتُبْ الْكَلِمَةَ:

سَاحٌ	رَسَتْ	أَدْرُسُ	أَسْرَارٌ	سَارَ
سَاحٌ	رَسَتْ	أَدْرُسُ	أَسْرَارٌ	سَارَ
.....
.....

✪ Я читаю и затем вставляю недостающую букву:

✪ أَقْرَأْ، ثُمَّ اكْمِلِ الْحَرْفَ النَّاقِصَ:

يَسُوقُ	رَسَمَ	حَارِسٌ	مُشَمِسٌ	سَفِينَةٌ
ي...وقُ	ر...مَ	حَار...سٌ	مُش...مِسٌ	سَف...فِينَةٌ

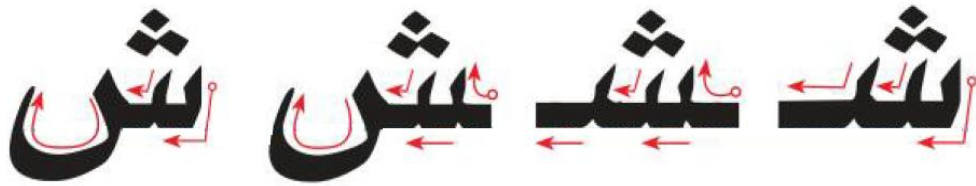
الدَّرْسُ الثَّلَاثُ عَشَرَ - حَرَفُ الشَّيْنِ

آخر الكلمة منفصلاً Отдельная в конец	آخر الكلمة متصلاً Присоеди нённая в конец	وسط الكلمة В сердине	أول الكلمة В начале
ش	شش	شـ	ش

صوته	اسمه		رسم الحرف
	رُوس.	عربي	
شَ	ШИН	شَيْنٌ	ش


✿ كيف يكتب هذه الحرف:

✿ كَيْفَ أَرْسُمُ الحَرْفَ:



✿ أنا أسمى الحرف وألونه:

✿ أَسْمِي الحَرْفَ وَأَلْوَنُهُ:



✿ أنا أركز الانتباه على الحرف وأكتبه:

✿ الأَحْظُ الحَرْفَ وَأَكْتُبُهُ:

ش ش ش ش ش ش ش

ش ش ش ش ش ش ش

.....

.....

الدَّرْسُ الثَّلَاثُ عَشَرَ - حَرْفُ الشَّيْنِ

✪ Я соединяю объект из верхнего ряда с соответствующим объектом из нижнего ряда:

✪ أَصِلْ مَا فِي الْقَائِمَةِ الْعُلْيَا بِمَا يَنَاسِبُهُ مِنَ الْقَائِمَةِ السُّفْلَى:

آخِرُ الْكَلِمَةِ مُنْفَصِلًا	آخِرُ الْكَلِمَةِ مُتَّصِلًا	وَسَطُ الْكَلِمَةِ	أَوَّلُ الْكَلِمَةِ	صَوْتُ الْحَرْفِ	اسْمُ الْحَرْفِ	رَسْمُ الْحَرْفِ
----------------------------------	---------------------------------	--------------------	---------------------	---------------------	-----------------	------------------

ش	شَ	شَيْنٌ	ش	ش	ش	ش
---	----	--------	---	---	---	---

✪ Я рисую кружок вокруг буквы (ش) и затем пишу СЛОВО:

✪ أَرَسِّمْ دَائِرَةً حَوْلَ الْحَرْفِ (ش) ثُمَّ اكْتُبْ الْكَلِمَةَ:

أَبْشِرْ	شَجَرٌ	شَابٌ	بِشْتٌ	شَاشٌ
أَبْشِرْ	شَجَرٌ	شَابٌ	بِشْتٌ	شَاشٌ
.....
.....

✪ Я читаю и затем вставляю недостающую букву:

✪ أَقْرَأْ، ثُمَّ اكْمِلِ الْحَرْفَ النَّاقِصَ:

عُشٌّ	عَطِشٌ	فِرَاشٌ	شَرَعٌ	مِشْمِشٌ
عُ...	عَطِ...	فِرَا...	رَع...	مِ...مِ...

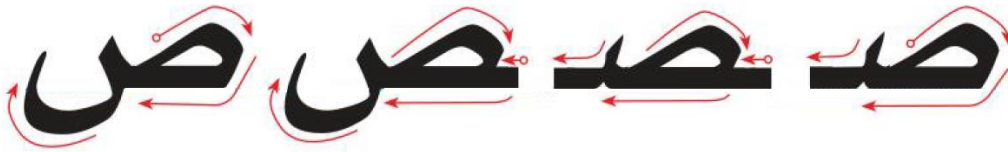
الدَّرْسُ الرَّابِعُ عَشَرَ - حَرْفُ الصَّادِ

آخر الكلمة منفصلاً Отдельная в конце	آخر الكلمة متصلاً Присоединённая в конце	وسط الكلمة В середине	أول الكلمة В начале
ص	ص	ص	ص

صوته	اسمه		رسم الحرف
	русс.	عربي	
صَ	сад	صَادُ	ص

✿ Как пишется эта буква:

✿ كَيْفَ أَرَسُمُ الحَرْفِ:



✿ Я называю букву и закрашиваю её:

✿ أُسَمِّي الحَرْفَ وَأَلْوَنُهُ:



✿ Я обращаю внимание на букву и записываю её:

✿ الْأَحْظُ الحَرْفَ وَأَكْتُبُهُ:

ص ص ص ص ص ص ص ص

ص ص ص ص ص ص ص ص

.....

.....

الدَّرْسُ الرَّابِعُ عَشَرَ - حَرْفُ الصَّادِ

✿ Я соединяю объект из верхнего ряда с соответствующим объектом из нижнего ряда:

✿ أَصِلْ مَا فِي الْقَائِمَةِ الْعُلْيَا بِمَا يَنَاسِبُهُ مِنَ الْقَائِمَةِ السُّفْلَى:

آخِرُ الْكَلِمَةِ مُنْفَصِلًا	آخِرُ الْكَلِمَةِ مُتَّصِلًا	وَسَطُ الْكَلِمَةِ	أَوَّلُ الْكَلِمَةِ	صَوْتُ الْحَرْفِ	اسْمُ الْحَرْفِ	رَسْمُ الْحَرْفِ
----------------------------------	---------------------------------	--------------------	---------------------	---------------------	-----------------	------------------

ص	صَ	صَادُ	ص	ص	ص	ص
---	----	-------	---	---	---	---

✿ Я рисую кружок вокруг буквы (ص) и затем пишу СЛОВО:

✿ ارْسُمْ دَائِرَةً حَوْلَ الْحَرْفِ (ص) ثُمَّ اكْتُبْ الْكَلِمَةَ:

صَادَ	حَرِصَ	أَصْبَحَ	أَصَابَ	صَاحَ
صَادَ	حَرِصَ	أَصْبَحَ	أَصَابَ	صَاحَ
.....
.....

✿ Я читаю и затем вставляю недостающую букву:

✿ أَقْرَأْ، ثُمَّ اكْمِلِ الْحَرْفَ النَّاقِصَ:

قَصَصٌ	صِحَّةٌ	بَصَلٌ	عَصِيرٌ	صُورَةٌ
ق.....	صِحَّة.....	ب.....ل	ع.....ير	صورة.....

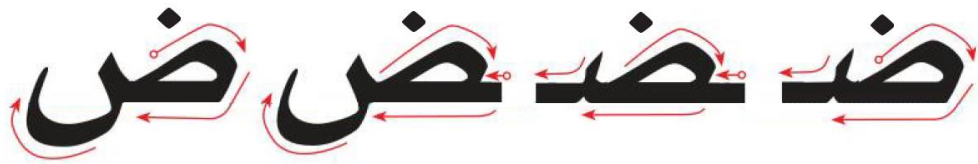
الدَّرْسُ الخَامِسُ عَشْرَ - حَرْفُ الضَّادِ

آخر الكلمة منفصلاً Отдельная в конце	آخر الكلمة متصلاً Присоеди нённая в конце	وسط الكلمة В сердине	أول الكلمة В начале
ض	ض	ض	ض

صوته	اسمه		رسم الحرف
	русс.	عربي	
ضَ	дад	ضَادُ	ض


❖ Как пишется эта буква:

❖ كَيْفَ أُرْسِمُ الحَرْفَ:



❖ Я называю букву и
закрашиваю её:

❖ أُسَمِّي الحَرْفَ وَأُلَوِّنُهُ:



❖ Я обращаю внимание на
букву и записываю её:

❖ الأَحْظُ الحَرْفَ وَأَكْتُبُهُ:

ض ض ض ض ض ض ض ض

ض ض ض ض ض ض ض ض

.....

.....

الدَّرْسُ الْخَامِسُ عَشَرَ - حَرْفُ الضَّادِ

✪ Я соединяю объект из верхнего ряда с соответствующим объектом из нижнего ряда:

✪ أَصِلْ مَا فِي الْقَائِمَةِ الْعُلْيَا بِمَا يَنَاسِبُهُ مِنَ الْقَائِمَةِ السُّفْلَى:

آخِرُ الْكَلِمَةِ مُنْفَصِلًا	آخِرُ الْكَلِمَةِ مُتَّصِلًا	وَسَطُ الْكَلِمَةِ	أَوَّلُ الْكَلِمَةِ	صَوْتُ الْحَرْفِ	اسْمُ الْحَرْفِ	رَسْمُ الْحَرْفِ
----------------------------------	---------------------------------	--------------------	---------------------	---------------------	-----------------	------------------

ض	ض	ضَادٌ	ض	ض	ض	ض
---	---	-------	---	---	---	---

✪ Я рисую кружок вокруг буквы (ض) и затем пишу слово:

✪ أُرْسِمُ دَائِرَةً حَوْلَ الْحَرْفِ (ض) ثُمَّ أَكْتُبُ الْكَلِمَةَ:

ضَارِبٌ	ضَرْبٌ	ضِرْسٌ	خُضَارٌ	خِضَابٌ
ضَارِبٌ	ضَرْبٌ	ضِرْسٌ	خُضَارٌ	خِضَابٌ
.....
.....

✪ Я читаю и затем вставляю недостающую букву:

✪ أَقْرَأُ، ثُمَّ أَكْمِلُ الْحَرْفَ النَّاقِصَ:

مَرِيضٌ	حَاضِرٌ	ضِرْسٌ	فَرَضٌ	رَضِيْعٌ
مَرِي... ر...	ح...ر...	ر...س...	ف...ر...	ر...ي...ع...

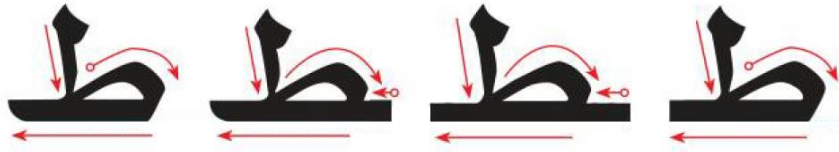
الدَّرْسُ السَّادِسُ عَشَرَ - حَرْفُ الطَّاءِ

آخر الكلمة منفصلاً Отдельная в конце	آخر الكلمة متصلاً Присоединённая в конце	وسط الكلمة В середине	أول الكلمة В начале
ط	ط	ط	ط

صوته	اسمه		رسم الحرف
	русс.	عربي	
طَ	та	طَاءٌ	ط


✿ كيف يكتب هذه الحرف:

✿ كَيْفَ أَرْسُمُ الحَرْفَ:




✿ أنا أسمى الحرف وألونه:

✿ أُسَمِّي الحَرْفَ وَأَلْوَنُهُ:



✿ أنا أركز الانتباه على الحرف وأكتبه:

✿ الْأَحْظُ الحَرْفَ وَأَكْتُبُهُ:



الدَّرْسُ السَّادِسُ عَشَرَ - حَرْفُ الطَّاءِ

✪ Я соединяю объект из верхнего ряда с соответствующим объектом из нижнего ряда:

✪ أَصِلْ مَا فِي الْقَائِمَةِ الْعُلْيَا بِمَا يُنَاسِبُهُ مِنْ الْقَائِمَةِ السُّفْلَى:

آخِرُ الْكَلِمَةِ مُنْفَصِلًا	آخِرُ الْكَلِمَةِ مُتَّصِلًا	وَسَطُ الْكَلِمَةِ	أَوَّلُ الْكَلِمَةِ	صَوْتُ الْحَرْفِ	اسْمُ الْحَرْفِ	رَسْمُ الْحَرْفِ
----------------------------------	---------------------------------	--------------------	---------------------	---------------------	-----------------	------------------

ط	ط	طَاءٌ	ط	ط	ط	ط
---	---	-------	---	---	---	---

✪ Я рисую кружок вокруг буквы (ط) и затем пишу СЛОВО:

✪ أَرَسِّمْ دَائِرَةً حَوْلَ الْحَرْفِ (ط) ثُمَّ أَكْتُبُ الْكَلِمَةَ:

شَطْرٌ	سَطْرٌ	طَبٌّ	بَطْرٌ	طَارٌ
شَطْرٌ	سَطْرٌ	طَبٌّ	بَطْرٌ	طَارٌ
.....
.....

✪ Я читаю и затем вставляю недостающую букву:

✪ أَقْرَأْ، ثُمَّ اكْمِلِ الْحَرْفَ النَّاقِصَ:

شَرَطٌ	قَطٌ	سَوَطٌ	بَطَّةٌ	طَيْرٌ
شَرَطٌ	قَطٌ	سَوَطٌ	بَطَّةٌ	طَيْرٌ
شَرَطٌ	قَطٌ	سَوَطٌ	بَطَّةٌ	طَيْرٌ

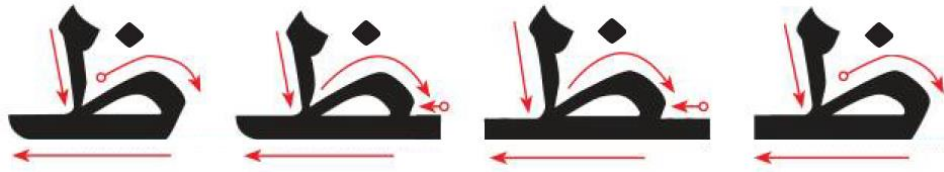
الدَّرْسُ السَّابِعُ عَشَرَ - حَرْفُ الظَّاءِ

آخر الكلمة منفصلاً Отдельная в конце	آخر الكلمة متصلاً Присоеди- нённая в конце	وسط الكلمة В середине	أول الكلمة В начале
ظ	ظ	ظ	ظ

صوته	اسمه		رسم الحرف
	русс.	عربي	
ظَ	za	ظَاءٌ	ظ

✿ Как пишется эта буква:

✿ كَيْفَ أُرْسِمُ الحَرْفَ:



✿ Я называю букву и
закрашиваю её:

✿ أُسَمِّي الحَرْفَ وَأَلْوَنُهُ:



✿ Я обращаю внимание на
букву и записываю её:

✿ الْأَحْظُ الحَرْفَ وَأَكْتُبُهُ:

ظ ظ ظ ظ ظ ظ ظ

ظ ظ ظ ظ ظ ظ ظ

.....

.....

الدَّرْسُ السَّابِعُ عَشَرَ - حَرْفُ الظَّاءِ

✪ Я соединяю объект из верхнего ряда с соответствующим объектом из нижнего ряда:

✪ أَصِلْ مَا فِي الْقَائِمَةِ الْعُلْيَا بِمَا يُنَاسِبُهُ مِنْ الْقَائِمَةِ السُّفْلَى:

آخِرُ الْكَلِمَةِ مُنْفَصِلًا	آخِرُ الْكَلِمَةِ مُتَّصِلًا	وَسَطُ الْكَلِمَةِ	أَوَّلُ الْكَلِمَةِ	صَوْتُ الْحَرْفِ	اسْمُ الْحَرْفِ	رَسْمُ الْحَرْفِ
-------------------------------	------------------------------	--------------------	---------------------	------------------	-----------------	------------------

ظ	ظَ	ظَاءٌ	ظ	ظ	ظ	ظ
---	----	-------	---	---	---	---

✪ Я рисую кружок вокруг буквы (ظ) и затем пишу СЛОВО:

✪ أَرَسِّمْ دَائِرَةً حَوْلَ الْحَرْفِ (ظ) ثُمَّ اكْتُبْ الْكَلِمَةَ:

ظِبَاءٌ	ظَيْرٌ	حَظَرَ	حَظٌّ	ظَيْرٌ
ظِبَاءٌ	ظَيْرٌ	حَظَرَ	حَظٌّ	ظَيْرٌ
.....
.....

✪ Я читаю и затем вставляю недостающую букву:

✪ أَقْرَأْ، ثُمَّ اكْمِلِ الْحَرْفَ النَّاقِصَ:

مَحْفُوظٌ	غَلِيظٌ	ظَفْرٌ	مِظْلَةٌ	ظِلٌّ
مَحْفُوظٌ...	غَلِيظٌ...	ظَفْرٌ...	مِظْلَةٌ...	ظِلٌّ...

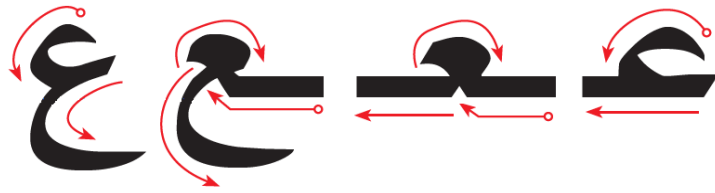
الدَّرْسُ الثَّامِنُ عَشْرُ - حَرَفُ الْعَيْنِ

آخر الكلمة منفصلاً Отдельная в конце	آخر الكلمة متصلاً Присоединённая в конце	وسط الكلمة В середине	أول الكلمة В начале
ع	ع	ع	ع

صوته	اسمه		رسم الحرف
	русс.	عربي	
عَ	айн	عَيْنُ	ع

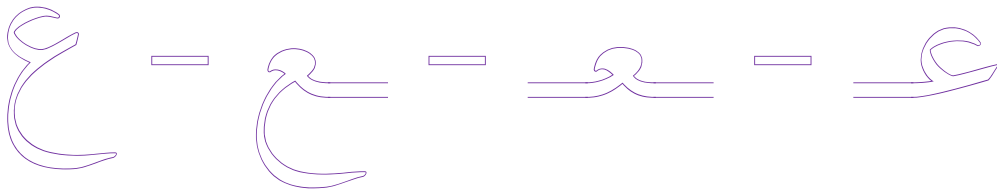
✦ Как пишется эта буква:

✦ كَيْفَ أُرْسَمُ الْحَرْفُ:



✦ Я называю букву и закрашиваю её:

✦ أُسَمِّي الْحَرْفَ وَالْوَنَّهُ:



✦ Я обращаю внимание на букву и записываю её:

✦ الْأَحْظُ الْحَرْفَ وَأَكْتُبُهُ:

ع ع ع ع ع ع ع ع

ع ع ع ع ع ع ع ع

.....

.....

الدَّرْسُ الثَّامِنُ عَشْرُ - حَرْفُ الْعَيْنِ

✦ Я соединяю объект из верхнего ряда с соответствующим объектом из нижнего ряда:

✦ أَصِلْ مَا فِي الْقَائِمَةِ الْعُلْيَا بِمَا يَنَاسِبُهُ مِنْ الْقَائِمَةِ السُّفْلَى:

آخِرُ الْكَلِمَةِ مُنْفَصِلًا	آخِرُ الْكَلِمَةِ مُتَّصِلًا	وَسَطُ الْكَلِمَةِ	أَوَّلُ الْكَلِمَةِ	صَوْتُ الْحَرْفِ	اسْمُ الْحَرْفِ	رَسْمُ الْحَرْفِ
----------------------------------	---------------------------------	--------------------	---------------------	---------------------	-----------------	------------------

ع	عَ	عَيْنٌ	ع	ع	ع	ع
---	----	--------	---	---	---	---

✦ Я рисую кружок вокруг буквы (ع) и затем пишу слово:

✦ أَرَسِّمْ دَائِرَةً حَوْلَ الْحَرْفِ (ع) ثُمَّ أَكْتُبُ الْكَلِمَةَ:

شَعْرَ	تَبْرَعَ	بَعَثَ	عَبَدَ	عَابَ
شَعْرَ	تَبْرَعَ	بَعَثَ	عَبَدَ	عَابَ
.....
.....

✦ Я читаю и затем вставляю недостающую букву:

✦ أَقْرَأْ، ثُمَّ اكْمِلِ الْحَرْفَ النَّاقِصَ:

تَبْرَعَ	تَعَلَّمَ	وَاسِعٌ	سَعِيدٌ	عَقْلٌ
تَبْرَع...	تَعَلَّمَ	وَاسِع...	سَعِيد...	عَقْل...

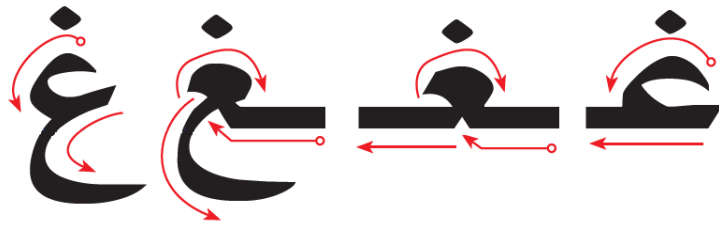
الدَّرْسُ التَّاسِعُ عَشَرَ - حَرَفُ الْغَيْنِ

آخر الكلمة منفصلاً Отдельная в конец	آخر الكلمة متصلاً Присоеди нённая в конец	وسط الكلمة В середине	أول الكلمة В начале
غ	غ	غ	غ

صوته	اسمه		رسم الحرف
	русс.	عربي	
غَ	гайн	غَيْنٌ	غ

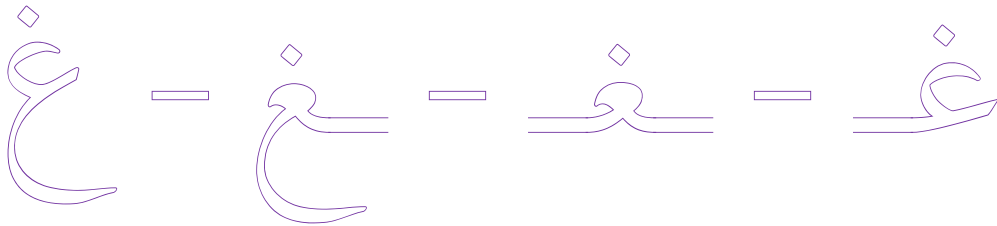
✿ Как пишется эта буква:

✿ كَيْفَ أُرْسِمُ الْحَرْفَ:



✿ Я называю букву и
закрашиваю её:

✿ أُسَمِّي الْحَرْفَ وَأُلْوِنُهُ:



✿ Я обращаю внимание на
букву и записываю её:

✿ الْأَحْظُ الْحَرْفَ وَأَكْتُبُهُ:

غ غ غ غ غ غ غ غ

غ غ غ غ غ غ غ غ

.....
.....

الدَّرْسُ التَّاسِعُ عَشْرُ - حَرْفُ الْغَيْنِ

✪ Я соединяю объект из верхнего ряда с соответствующим объектом из нижнего ряда:

✪ أَصِلْ مَا فِي الْقَائِمَةِ الْعُلْيَا بِمَا يَنَاسِبُهُ مِنَ الْقَائِمَةِ السُّفْلَى:

آخِرُ الْكَلِمَةِ مُنْفَصِلًا	آخِرُ الْكَلِمَةِ مُتَّصِلًا	وَسَطُ الْكَلِمَةِ	أَوَّلُ الْكَلِمَةِ	صَوْتُ الْحَرْفِ	اسْمُ الْحَرْفِ	رَسْمُ الْحَرْفِ
----------------------------------	---------------------------------	--------------------	---------------------	---------------------	-----------------	------------------

غ	غَ	غَيْنٌ	غ	غ	غ	غ
---	----	--------	---	---	---	---

✪ Я рисую кружок вокруг буквы (غ) и затем пишу слово:

✪ أَرَسِّمْ دَائِرَةً حَوْلَ الْحَرْفِ (غ) ثُمَّ أَكْتُبُ الْكَلِمَةَ:

غَاصَ	صَاعَ	صَغُرَ	رَاعَ	غَزَا
غَاصَ	صَاعَ	صَغُرَ	رَاعَ	غَزَا
.....
.....

✪ Я читаю и затем вставляю недостающую букву:

✪ أَقْرَأْ، ثُمَّ أَكْمِلِ الْحَرْفَ النَّاقِصَ:

إِغْلَاقٌ	لَدَغٌ	رُسْعٌ	صِغَارٌ	غُصْنٌ
إِ...لَاقٌ	لَد...دٌ	رُس...عٌ	صِ...ارٌ	غُ...نٌ

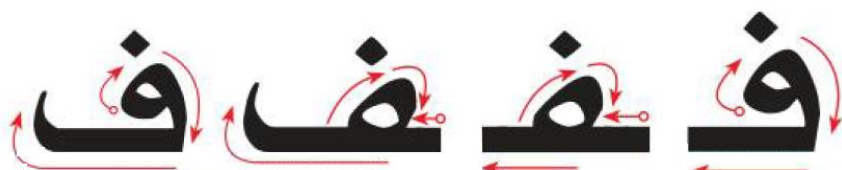
الدَّرْسُ العَشْرُونَ - حرف الفاء

آخر الكلمة منفصلاً Отдельная в конец	آخر الكلمة متصلاً Присоеди нённая в конец	وسط الكلمة В середине	أول الكلمة В начале
ف	ف	ف	ف

صوته	اسمه		رسم الحرف
	русс.	عربي	
فَ	фа	فَاءٌ	ف

✦ Как пишется эта буква:

✦ كَيْفَ أُرْسِمُ الحَرْفَ:



✦ Я называю букву и
закрашиваю её:

✦ أُسَمِّي الحَرْفَ وَأُلَوِّنُهُ:




✦ Я обращаю внимание на
букву и записываю её:

✦ الأَحْظُ الحَرْفَ وَأَكْتُبُهُ:

ف ف ف ف ف ف ف

ف ف ف ف ف ف ف



الدَّرْسُ العَشْرُونَ - حرف الفاء

✪ Я соединяю объект из верхнего ряда с соответствующим объектом из нижнего ряда:

✪ أَصِلْ مَا فِي الْقَائِمَةِ الْعُلْيَا بِمَا يَنَاسِبُهُ مِنْ الْقَائِمَةِ السُّفْلَى:

آخِرُ الْكَلِمَةِ مُنْفَصِلًا	آخِرُ الْكَلِمَةِ مُتَّصِلًا	وَسَطُ الْكَلِمَةِ	أَوَّلُ الْكَلِمَةِ	صَوْتُ الْحَرْفِ	اسْمُ الْحَرْفِ	رَسْمُ الْحَرْفِ
----------------------------------	---------------------------------	--------------------	---------------------	---------------------	-----------------	------------------

ف	فَ	فَاءٌ	ف	ف	ف	ف
---	----	-------	---	---	---	---

✪ Я рисую кружок вокруг буквы (ف) и затем пишу СЛОВО:

✪ أَرَسِّمْ دَائِرَةً حَوْلَ الْحَرْفِ (ف) ثُمَّ أَكْتُبُ الْكَلِمَةَ:

ظَرْفٌ	نَظْفٌ	نَافِذَةٌ	فَرَسٌ	رُفٌ
ظَرْفٌ	نَظْفٌ	نَافِذَةٌ	فَرَسٌ	رُفٌ
.....
.....

✪ Я читаю и затем вставляю недостающую букву:

✪ أَقْرَأْ، ثُمَّ أَكْمِلِ الْحَرْفَ النَّاقِصَ:

فَقِيرٌ	الفِيلُ	رُفُوفٌ	خُرُوفٌ	فَوَازٌ
فَقِيرٌ...	الفِيلُ...	رُفُوفٌ...	خُرُوفٌ...	فَوَازٌ...

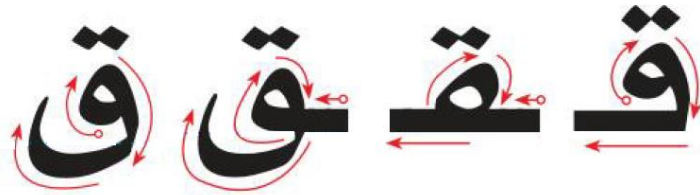
الدَّرْسُ الحَادِي والعِشْرُون - حَرَفُ القَافِ

آخر الكلمة منفصلاً Отдельная в конце	آخر الكلمة متصلاً Присоеди нённая в конце	وسط الكلمة В середине	أول الكلمة В начале
ق	ق	ق	ق

صوته	اسمه		رسم الحرف
	русс.	عربي	
قَ	каф	قَافُ	ق


✦ Как пишется эта буква:

✦ كَيْفَ أُرْسِمُ الحَرَفَ:



✦ Я называю букву и
закрашиваю её:

✦ أُسَمِّي الحَرَفَ وَأَلْوَنُهُ:



✦ Я обращаю внимание на
букву и записываю её:

✦ الأَحْظُ الحَرَفَ وَأَكْتُبُهُ:

ق ق ق ق ق ق ق ق

ق ق ق ق ق ق ق ق

.....

.....

الدَّرْسُ الحَادِي والعَشْرُونَ - حَرْفُ القَافِ

✪ Я соединяю объект из верхнего ряда с соответствующим объектом из нижнего ряда:

✪ أَصِلْ مَا فِي القَائِمَةِ العُلْيَا بِمَا يَنَاسِبُهُ مِنَ القَائِمَةِ السُّفْلَى:

آخِرُ الكَلِمَةِ مُنْفَصِلًا	آخِرُ الكَلِمَةِ مُتَّصِلًا	وَسَطُ الكَلِمَةِ	أَوَّلُ الكَلِمَةِ	صَوْتُ الحَرْفِ	اسْمُ الحَرْفِ	رَسْمُ الحَرْفِ
------------------------------	-----------------------------	-------------------	--------------------	-----------------	----------------	-----------------

ق	قَ	قَافٌ	ق	ق	ق	ق
---	----	-------	---	---	---	---

✪ Я рисую кружок вокруг буквы (ق) и затем пишу СЛОВО:

✪ ارْسُمْ دَائِرَةً حَوْلَ الحَرْفِ (ق) ثُمَّ اكْتُبْ الكَلِمَةَ:

قَصَصٌ	بَرْقٌ	صَدَقَ	عَقِبَ	قَرَأَ
قَصَصٌ	بَرْقٌ	صَدَقَ	عَقِبَ	قَرَأَ
.....
.....

✪ Я читаю и затем вставляю недостающую букву:

✪ أَقْرَأْ، ثُمَّ اكْمِلِ الحَرْفَ النَّاقِصَ:

بُنْدُقٌ	مَقَاعِدُ	فَوْقُ	يَقْفِرُ	قُرْآنٌ
بُنْدُقٌ...	م...َاعِدُ	فَوْقُ...	ي...َقْفِرُ	قُرْآنٌ...

الدَّرْسُ الثَّانِي وَالْعِشْرُونَ - حَرْفُ الْكَافِ

آخر الكلمة منفصلاً Отдельная в конце	آخر الكلمة متصلاً Присоеди- нённая в конце	وسط الكلمة В середине	أول الكلمة В начале
ك	ك	ك	ك

صوته	اسمه		رسم الحرف
	русс.	عربي	
كَ	кяф	كَافٌ	ك


✿ Как пишется эта буква:

✿ كَيْفَ أَرْسُمُ الْحَرْفَ:



✿ Я называю букву и
закрашиваю её:

✿ أُسَمِّي الْحَرْفَ وَأَلْوَنُهُ:



✿ Я обращаю внимание на
букву и записываю её:

✿ الْأَحْظُ الْحَرْفَ وَأَكْتُبُهُ:

ك ك ك ك ك ك ك ك

ك ك ك ك ك ك ك ك

.....

.....

الدَّرْسُ الثَّانِي وَالْعَشْرُونَ - حَرْفُ الْكَافِ

✪ Я соединяю объект из верхнего ряда с соответствующим объектом из нижнего ряда:

✪ أَصِلْ مَا فِي الْقَائِمَةِ الْعُلْيَا بِمَا يَنَاسِبُهُ مِنْ الْقَائِمَةِ السُّفْلَى:

آخِرُ الْكَلِمَةِ مُنْفَصِلًا	آخِرُ الْكَلِمَةِ مُتَّصِلًا	وَسَطُ الْكَلِمَةِ	أَوَّلُ الْكَلِمَةِ	صَوْتُ الْحَرْفِ	اسْمُ الْحَرْفِ	رَسْمُ الْحَرْفِ
----------------------------------	---------------------------------	--------------------	---------------------	---------------------	-----------------	------------------

ك	كَ	كَافٌ	ك	ك	ك	ك
---	----	-------	---	---	---	---

✪ Я рисую кружок вокруг буквы (ك) и затем пишу слово:

✪ أَرْسُمُ دَائِرَةً حَوْلَ الْحَرْفِ (ك) ثُمَّ أَكْتُبُ الْكَلِمَةَ:

رِكَابٌ	شَكَرَ	ضَحِكَ	كَثُرَ	كِتَابٌ
رِكَابٌ	شَكَرَ	ضَحِكَ	كَثُرَ	كِتَابٌ
.....
.....

✪ Я читаю и затем вставляю недостающую букву:

✪ أَقْرَأُ، ثُمَّ أَكْمِلُ الْحَرْفَ النَّاقِصَ:

شُكْرٌ	شَوْكٌ	مِسْكٌ	مِسْكِينٌ	كِتَابٌ
شُكْرٌ	شَوْكٌ	مِسْكٌ	مِسْكِينٌ	كِتَابٌ
شُكْرٌ	شَوْكٌ	مِسْكٌ	مِسْكِينٌ	كِتَابٌ

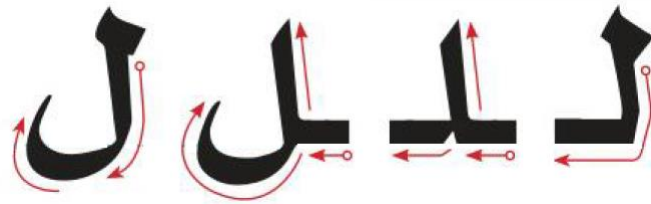
الدَّرْسُ الثَّالِثُ وَالْعِشْرُونَ - حَرْفُ اللَّامِ

آخر الكلمة منفصلاً Отдельная в конец	آخر الكلمة متصلاً Присоеди- нённая в конец	وسط الكلمة В середине	أول الكلمة В начале
ل	ل	ل	ل

صوته	اسمه		رسم الحرف
	رُوس.	عربي	
لَ	лам	لَامُ	ل

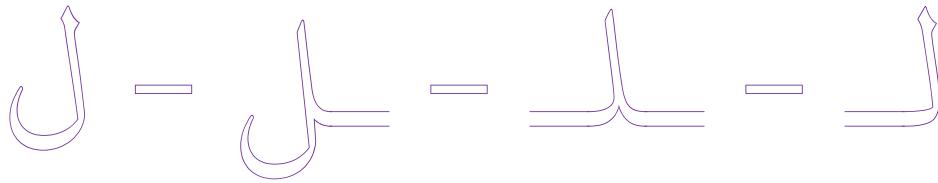
✦ Как пишется эта буква:

✦ كَيْفَ أُرْسِمُ الحَرْفَ:



✦ Я называю букву и
закрашиваю её:

✦ أُسَمِّي الحَرْفَ وَأُلَوِّنُهُ:



✦ Я обращаю внимание на
букву и записываю её:

✦ الْأَحْظُ الحَرْفَ وَأَكْتُبُهُ:

ل ل ل ل ل ل ل

ل ل ل ل ل ل ل

.....

.....

الدَّرْسُ الثَّالِثُ وَالْعِشْرُونَ - حَرْفُ اللَّامِ

✪ Я соединяю объект из верхнего ряда с соответствующим объектом из нижнего ряда:

✪ أَصِلْ مَا فِي الْقَائِمَةِ الْعُلْيَا بِمَا يَنَاسِبُهُ مِنَ الْقَائِمَةِ السُّفْلَى:

آخِرُ الْكَلِمَةِ مُنْفَصِلًا	آخِرُ الْكَلِمَةِ مُتَّصِلًا	وَسَطُ الْكَلِمَةِ	أَوَّلُ الْكَلِمَةِ	صَوْتُ الْحَرْفِ	اسْمُ الْحَرْفِ	رَسْمُ الْحَرْفِ
----------------------------------	---------------------------------	--------------------	---------------------	---------------------	-----------------	------------------

ل	لَ	لَامٌ	ل	ل	ل	ل
---	----	-------	---	---	---	---

✪ Я рисую кружок вокруг буквы (ل) и затем пишу слово:

✪ أَرَسِّمْ دَائِرَةً حَوْلَ الْحَرْفِ (ل) ثُمَّ أَكْتُبُ الْكَلِمَةَ:

لَحِيقٌ	حَفْلٌ	غَسَلَ	جَلَسَ	بَلَّطَ
لَحِيقٌ	حَفْلٌ	غَسَلَ	جَلَسَ	بَلَّطَ
.....
.....

✪ Я читаю и затем вставляю недостающую букву:

✪ أَقْرَأْ، ثُمَّ اكْمِلِ الْحَرْفَ النَّاقِصَ:

جِبَالٌ	جَمَلٌ	طَوِيلٌ	مِلْحٌ	لَيْمُونٌ
جِبَا...	جَمَ...	طَوِي...	مِ...	لَيْمُون...

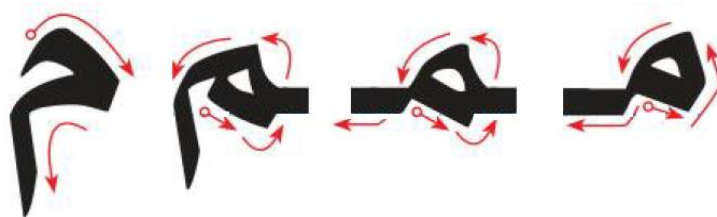
الدَّرْسُ الرَّابِعُ وَالْعِشْرُونَ - حَرْفُ الْمِيمِ

آخر الكلمة منفصلاً Отдельная в конце	آخر الكلمة متصلاً Присоединённая в конце	وسط الكلمة В المتوسط	أول الكلمة В начале
م	م	م	م

صوته	اسمه		رسم الحرف
	رُوسِ.	عَرَبِي	
مَ	МИМ	مِيم	م

✦ كيف يكتب هذه الحرف:

✦ كَيْفَ أَرْسَمُ الْحَرْفَ:




✦ أنا أسمى الحرف وألونه:

✦ أَسْمِي الْحَرْفَ وَالْوَنَّهُ:



✦ أنا ألاحظ الحرف وأكتبه:

✦ الْأَحْظُ الْحَرْفَ وَأَكْتُبُهُ:



الدَّرْسُ الرَّابِعُ وَالْعِشْرُونَ - حَرْفُ الْمِيمِ

✦ Я соединяю объект из
верхнего ряда с
соответствующим объектом
из нижнего ряда:

✦ أَصِلْ مَا فِي الْقَائِمَةِ الْعُلْيَا بِمَا يَنَاسِبُهُ مِنْ
الْقَائِمَةِ السُّفْلَى:

آخِرُ الْكَلِمَةِ مُنْفَصِلًا	آخِرُ الْكَلِمَةِ مُتَّصِلًا	وَسَطُ الْكَلِمَةِ	أَوَّلُ الْكَلِمَةِ	صَوْتُ الْحَرْفِ	اسْمُ الْحَرْفِ	رَسْمُ الْحَرْفِ
----------------------------------	---------------------------------	--------------------	---------------------	---------------------	-----------------	------------------

م	مَ	مِمْ	م	م	م	م
---	----	------	---	---	---	---

✦ Я рисую кружок вокруг
буквы (م) и затем пишу слово:

✦ أَرَسِّمْ دَائِرَةً حَوْلَ الْحَرْفِ (م) ثُمَّ أَكْتُبُ
الْكَلِمَةَ:

رَسَمَ	أُمَّ	أَقْلَامٌ	فَاطِمَةٌ	مَكَّةُ
رَسَمَ	أُمَّ	أَقْلَامٌ	فَاطِمَةٌ	مَكَّةُ
.....
.....

✦ Я читаю и затем вставляю
недостающую букву:

✦ أَقْرَأْ، ثُمَّ اكْمِلِ الْحَرْفَ النَّاقِصَ:

مُحَمَّدٌ	قَلَمٌ	ثُومٌ	جَمَلٌ	مَسْجِدٌ
مُحَمَّدٌ	قَلَمٌ	ثُومٌ	جَمَلٌ	مَسْجِدٌ
.....

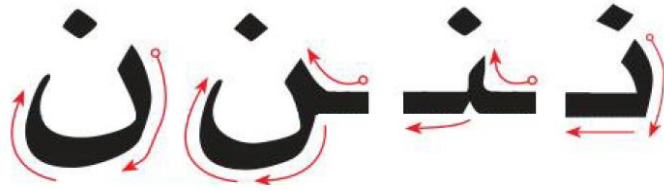
الدَّرْسُ الْخَامِسُ وَالْعِشْرُونَ - حَرْفُ الثُّونِ

آخر الكلمة منفصلاً Отдельная в конец	آخر الكلمة متصلاً Присоеди нённая в конец	وسط الكلمة В середине	أول الكلمة В начале
ن	نـ	نـ	نـ

صوته	اسمه		رسم الحرف
	русс.	عربي	
نَ	НУН	نُونٌ	ن

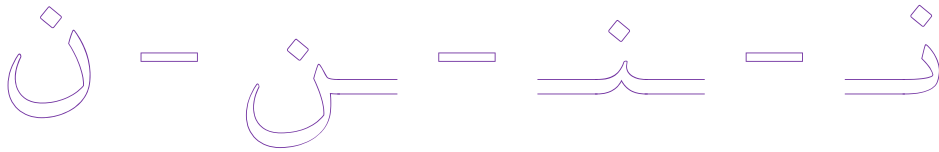
✦ Как пишется эта буква:

✦ كَيْفَ أَرْسَمُ الْحَرْفَ:



✦ Я называю букву и
закрашиваю её:

✦ أَسْمِي الْحَرْفَ وَالْوَنَّهُ:



✦ Я обращаю внимание на
букву и записываю её:

✦ الْأَحْظُ الْحَرْفَ وَأَكْتُبُهُ:

ن نـ نـ نـ ن نـ نـ نـ

ن نـ نـ نـ ن نـ نـ نـ

.....

.....

الدَّرْسُ الْخَامِسُ وَالْعِشْرُونَ - حَرْفُ الثُّونِ

✪ Я соединяю объект из верхнего ряда с соответствующим объектом из нижнего ряда:

✪ أَصِلْ مَا فِي الْقَائِمَةِ الْعُلْيَا بِمَا يَنَاسِبُهُ مِنَ الْقَائِمَةِ السُّفْلَى:

آخِرُ الْكَلِمَةِ مُنْفَصِلًا	آخِرُ الْكَلِمَةِ مُتَّصِلًا	وَسَطُ الْكَلِمَةِ	أَوَّلُ الْكَلِمَةِ	صَوْتُ الْحَرْفِ	اسْمُ الْحَرْفِ	رَسْمُ الْحَرْفِ
----------------------------------	---------------------------------	--------------------	---------------------	---------------------	-----------------	------------------

ن	نَ	نُونٌ	ن	نِ	نِ	نِ
---	----	-------	---	----	----	----

✪ Я рисую кружок вокруг буквы (ن) и затем пишу СЛОВО:

✪ أَرَسِّمْ دَائِرَةً حَوْلَ الْحَرْفِ (ن) ثُمَّ أَكْتُبْ الْكَلِمَةَ:

أَمَانٌ	نَحْنُ	تُعْبَانُ	عِنَبٌ	نَقْدٌ
أَمَانٌ	نَحْنُ	تُعْبَانُ	عِنَبٌ	نَقْدٌ
.....
.....

✪ Я читаю и затем вставляю недостающую букву:

✪ أَقْرَأْ، ثُمَّ أَكْمِلِ الْحَرْفَ النَّاقِصَ:

مَنْزِلٌ	مِيزَانٌ	تَكْنُسُ	نَحْنُ	مَنْ
مَنْزِلٌ	مِيزَانٌ	تَكْنُسُ	نَحْنُ	مَنْ

الدَّرْسُ السَّادِسُ وَالْعَشْرُونَ - حَرْفُ الْهَاءِ

آخر الكلمة منفصلاً Отдельная в конце	آخر الكلمة متصلًا Присоединённая в конце	وسط الكلمة В середине	أول الكلمة В начале
ه	هـ	هـ	هـ

صوته	اسمه		رسم الحرف
	رُوسِ.	عَرَبِي	
هَ	xa	هَاءٌ	هـ

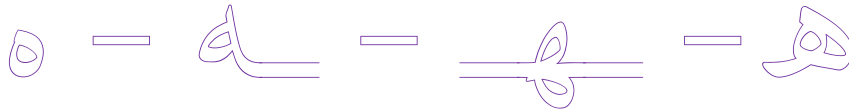
✿ Как пишется эта буква:

✿ كَيْفَ أَرْسُمُ الْحَرْفَ:



✿ Я называю букву и закрашиваю её:

✿ أَسْمِي الْحَرْفَ وَأُلَوِّنُهُ:



✿ Я обращаю внимание на букву и записываю её:

✿ الْأَحْظُ الْحَرْفَ وَأَكْتُبُهُ:

ه هـ هـ ه ه ه ه ه

ه هـ هـ ه ه ه ه ه

.....

.....

الدَّرْسُ السَّادِسُ وَالْعَشْرُونَ - حَرْفُ الْهَاءِ

✪ Я соединяю объект из верхнего ряда с соответствующим объектом из нижнего ряда:

✪ أَصِلْ مَا فِي الْقَائِمَةِ الْعُلْيَا بِمَا يَنَاسِبُهُ مِنَ الْقَائِمَةِ السُّفْلَى:

آخِرُ الْكَلِمَةِ مُنْفَصِلًا	آخِرُ الْكَلِمَةِ مُتَّصِلًا	وَسَطُ الْكَلِمَةِ	أَوَّلُ الْكَلِمَةِ	صَوْتُ الْحَرْفِ	اسْمُ الْحَرْفِ	رَسْمُ الْحَرْفِ
-------------------------------	------------------------------	--------------------	---------------------	------------------	-----------------	------------------

هـ	هـ	هَاءٌ	هـ	هـ	هـ	هـ
----	----	-------	----	----	----	----

✪ Я рисую кружок вокруг буквы (هـ) и затем пишу слово:

✪ ارْسُمْ دَائِرَةً حَوْلَ الْحَرْفِ (هـ) ثُمَّ اكْتُبْ الْكَلِمَةَ:

هَذَا مِنْبِهِ كَهْفٌ مَهَا فَهْدٌ

هَذَا مِنْبِهِ كَهْفٌ مَهَا فَهْدٌ

.....

.....

✪ Я читаю и затем вставляю недостающую букву:

✪ أَقْرَأْ، ثُمَّ اكْمِلِ الْحَرْفَ النَّاقِصَ:

وَجْهٌ هَذِهِ اللَّهُ سَهْمٌ هَدَاهُ

وَجْهٌ هَذِهِ اللَّهُ سَهْمٌ هَدَاهُ


الدَّرْسُ السَّابِعُ وَالْعِشْرُونَ - حَرْفُ الْوَاوِ

آخر الكلمة منفصلاً Отдельная в конце	آخر الكلمة متصلاً Присоединённая в конце	وسط الكلمة В المتوسط	أول الكلمة В начале
و	و	و	و

صوته	اسمه		رسم الحرف
	رُوس.	عربي	
وَ	yaу	وَأُو	و

✿ كيف يكتب هذه الحرف:

✿ كَيْفَ أَرْسَمُ الْحَرْفَ:



✿ أنا أسمي الحرف وألونه:

✿ أَسْمِي الْحَرْفَ وَأَلْوَنُهُ:



✿ أنا أركز على الحرف وأكتبه:

✿ الْأَحْظُ الْحَرْفَ وَأَكْتُبُهُ:

و و و و و و و و

و و و و و و و و

.....

.....

الدَّرْسُ السَّابِعُ وَالْعِشْرُونَ - حَرْفُ الْوَاوِ

✦ Я соединяю объект из
верхнего ряда с
соответствующим объектом
из нижнего ряда:

✦ أَصِلْ مَا فِي الْقَائِمَةِ الْعُلْيَا بِمَا يَنَاسِبُهُ مِنْ
الْقَائِمَةِ السُّفْلَى:

آخِرُ الْكَلِمَةِ مُنْفَصِلًا	آخِرُ الْكَلِمَةِ مُتَّصِلًا	وَسَطُ الْكَلِمَةِ	أَوَّلُ الْكَلِمَةِ	صَوْتُ الْحَرْفِ	اسْمُ الْحَرْفِ	رَسْمُ الْحَرْفِ
----------------------------------	---------------------------------	--------------------	---------------------	---------------------	-----------------	------------------

و	و	وَ	وَأُو	و	و	و
---	---	----	-------	---	---	---

✦ Я рисую кружок вокруг
буквы (و) и затем пишу слово:

✦ أَرَسِّمُ دَائِرَةً حَوْلَ الْحَرْفِ (و) ثُمَّ أَكْتُبُ
الْكَلِمَةَ:

طَاوُوسٌ	جَرَوْهُ	سَهْوُهُ	لَوْزُهُ	وَجْهُهُ
طَاوُوسٌ	جَرَوْهُ	سَهْوُهُ	لَوْزُهُ	وَجْهُهُ
.....
.....

✦ Я читаю и затем вставляю
недостающую букву:

✦ أَقْرَأُ، ثُمَّ أَكْمِلُ الْحَرْفَ النَّاقِصَ:

دَوَّاءٌ	تَبَوُّكٌ	لَيْمُونٌ	دَوَّاءٌ	وَرُودٌ
د...د	ت...ك	ل...ن	د...اء	ر...د

الدَّرْسُ الثَّامِنُ وَالْعَشْرُونَ - حَرْفُ الْيَاءِ

آخر الكلمة منفصلاً Отдельная в конец	آخر الكلمة متصلاً Присоеди нённая в конец	وسط الكلمة В середине	أول الكلمة В начале
ي	ي	ي	ي

صوته	اسمه		رسم الحرف
	русс.	عربي	
يَ	йа	يَاءٌ	ي

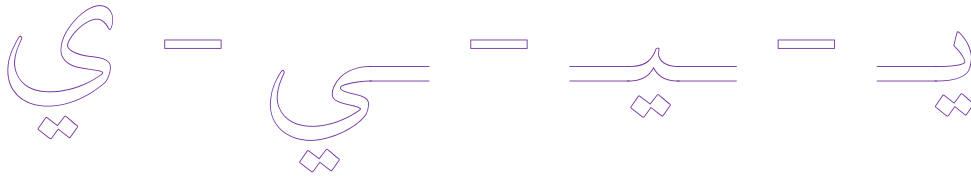
✿ Как пишется эта буква:

✿ كَيْفَ أُرْسِمُ الْحَرْفَ:



✿ Я называю букву и
закрашиваю её:

✿ أُسَمِّي الْحَرْفَ وَالْوَنَّهُ:



✿ Я обращаю внимание на
букву и записываю её:

✿ الْأَحْظُ الْحَرْفَ وَأَكْتُبُهُ:

ي ي ي ي ي ي ي ي

ي ي ي ي ي ي ي ي

.....

.....

الدَّرْسُ الثَّامِنُ وَالْعِشْرُونَ - حَرْفُ الْيَاءِ

✪ Я соединяю объект из
верхнего ряда с
соответствующим объектом
из нижнего ряда:

✪ أَصِلْ مَا فِي الْقَائِمَةِ الْعُلْيَا بِمَا يُنَاسِبُهُ مِنَ
الْقَائِمَةِ السُّفْلَى:

آخِرُ الْكَلِمَةِ مُنْفَصِلًا	آخِرُ الْكَلِمَةِ مُتَّصِلًا	وَسَطُ الْكَلِمَةِ	أَوَّلُ الْكَلِمَةِ	صَوْتُ الْحَرْفِ	اسْمُ الْحَرْفِ	رَسْمُ الْحَرْفِ
----------------------------------	---------------------------------	--------------------	---------------------	------------------	-----------------	------------------

ي	يَ	يَاءٌ	ي	يِ	يِ	يِ
---	----	-------	---	----	----	----

✪ Я рисую кружок вокруг
буквы (ي) и затем пишу
слово:

✪ أَرَسِّمْ دَائِرَةً حَوْلَ الْحَرْفِ (ي) ثُمَّ أَكْتُبُ
الْكَلِمَةَ:

رَأْيٌ	صَبِيٌّ	رِيَاضَةٌ	طُيُورٌ	يَدٌ
رَأْيٌ	صَبِيٌّ	رِيَاضَةٌ	طُيُورٌ	يَدٌ
.....
.....

✪ Я читаю и затем вставляю
недостающую букву:

✪ أَقْرَأْ، ثُمَّ أَكْمِلْ الْحَرْفَ النَّاقِصَ:

جَدِيٌّ	كُرْسِيٌّ	سَمِيكَ	يَاسَمِينٌ	يَجْرِيٌّ
جَدٌ...	كُرْسِيٌّ...	سَمِيكَ...	يَاسَمِينٌ...	يَجْرِيٌّ...

الدَّرْسُ التَّاسِعُ وَالْعِشْرُونَ - الحُرُوفُ المُرَكَّبَةُ

✿ Я читаю соединение букв
и затем пишу их:

✿ أَقْرَأُ الحُرُوفَ المُرَكَّبَةَ وَأَكْتُبُهَا:

ح لا لا ل ا

.....

نت يب با لا لـج

.....

ثـلث بين يج تح تـث

.....

يس نو بر يد تين

.....

حا جا جـت حـب نس

.....

يـحـب نـجـب تـحـت حـد خـذ

.....

الدَّرْسُ التَّاسِعُ وَالْعِشْرُونَ - الحُرُوفُ المُرَكَّبَةُ

سل	شا	سا	ش	س
.....
صا	ض	ص	سبل	سلم
.....
نصف	يضع	ضد	صد	ضا
.....
طيب	حطت	ظا	طا	يض
.....
ظلم	ظهر	طلح	طبع	طير
.....
عبر	عيل	عتل	غا	عا
.....
بعد	غيب	غير	عتو	عين
.....

تغد سمع فا قا يقه

.....

قبل فتم قيب ضيف كا

.....

كا كب تكن كبو ليك

.....

ما منو يمو حيم ها

.....

هب هذ هبو يهد ليه

.....

✽ Я пишу следующие
слова:

✽ اكتب الكلمات التالية:

أرنبُ نشأُ رأسُ الأسدُ كتابُ

.....

بحرُ جبلُ كتابُ ذهبُ يتعدُ

.....

توتُ بستانُ مفيدةُ سلةُ ارتبُ

.....

ثوبُ مثالُ مثلثُ أثاثُ ثلاثةُ

.....

جملُ مساجدُ فجلُ زجاجُ متوهجُ

.....

رحلةُ تمساحُ لحقُ يسبحُ بحيرةُ

.....

مراجعة عامة للحروف

خُوجُ بُخُورٌ دَاخِلٌ نَسَخَ مَنَاحٌ

دُمِيَّةٌ وَكْدٌ نَادِرٌ صَدِيقٌ قَرْدٌ

مُنْقِدٌ ذَكِيٌّ أُذُنٌ رَذَاذٌ لَذِيذٌ

بَرْدٌ رَحْلَةٌ نَادِرٌ رَبِّي الْمُرُورُ

زَرَافَةٌ فَازٌ حِرَامٌ غَزَالٌ عَزِيزٌ

سَفِينَةٌ مُشْمِسٌ حَارِسٌ رَسَمَ يَسُوقُ

مراجعة عامة للحروف

مِشْمِشٌ شَرَعَ فِرَاشٌ عَطِشَ عُشٌّ

صُورَةٌ عَصِيرٌ بَصَلٌ صِحَّةٌ قَصَصٌ

مَرِيضٌ حَضَرَ ضَرَسَ فَرَضَ رَضِيَ

طَيْرٌ بَطَّةٌ سَوَطٌ قَطٌّ شَرَطٌ

ظِلٌّ مِظْلَةٌ ظَفْرٌ غَلِيظٌ مَحْفُوظٌ

عَقْلٌ سَعِيدٌ وَاسِعٌ تَعَلَّمَ تَبَرَّعَ

مراجعة عامة للحروف

غُصْنٌ صِغَارٌ رُسْعٌ لَدَغٌ إِغْلَاقٌ

فَوَازٌ خَرُوفٌ رُفُوفٌ الْفَيْلُ فَقِيرٌ

قُرْآنٌ يَقْفِرُ فَوْقَ مَقَاعِدُ بُنْدُقٌ

كِتَابٌ مِسْكِينٌ مِسْكٌ شَوْكٌ شُكْرٌ

لَيْمُونٌ مِلْحٌ طَوِيلٌ جَمَلٌ جِبَالٌ

مَسْجِدٌ جَمَلٌ ثُومٌ قَلَمٌ مُحَمَّدٌ

مراجعة عامة للحروف

مَنْ نَحْنُ تَكُنْسُ مِيزَانُ مَنْزِلُ

وَجْهٌ هَذِهِ اللَّهُ سَهْمٌ هَدَاهُ

وَرُودٌ دَوَاءٌ لَيْمُونٌ تَبُوكُ كَاكَوُ

يَجْرِي يَاسَمِينُ سَمِيكُ كُرْسِيٌ جَدِي

الْأَرْضُ السَّمَوَاتُ الْقُرْآنُ رَسُولُ الْقَيُّومُ

الرَّحِيمُ الْقُدُّوسُ نُوحٌ إِبْرَاهِيمُ الْفَاتِحَةُ

الدَّرْسُ الثَّلَاثُونَ - الحَرَكَات

✽ الحَرَكَاتُ فِي اللُّغَةِ الْعَرَبِيَّةِ ثَلَاثَةٌ: الْفَتْحَةُ وَالضَّمَّةُ وَالكَسْرَةُ، وَيَخْتَلِفُ مَعَهَا نُطْقُ الْحَرْفِ كَمَا فِي الْأَمْثَلِ التَّالِيَةِ:

✽ В арабском языке имеются три гласных звука, которые меняют произношение слова, как это приводится в следующих примерах:

الحرف مع الفتحة		الحرف مع الضمة		الحرف مع الكسرة	
الأمثلة	الحرف	الأمثلة	الحرف	الأمثلة	الحرف
أَكَلَ	أ	أَكَلَ	أ	سَأَلَ	أ
بَرَزَ	ب	بُرِزَ	ب	سَبَقَ	ب
تَوَبَ	ت	تَبَعَ	ت	تَلَّكَ	ت
ثَبَّتَ	ث	ثَقَبَ	ث	أَثَمَ	ث
جَرَدَ	ج	جَبَرَ	ج	يَجِيءُ	ج
حَزَمَ	ح	حَمَلَ	ح	حَبَالَ	ح
خَرَجَ	خ	خَبَزَ	خ	أَخِي	خ
دَرَسَ	د	دَفَعَ	د	دِمَاءٌ	د
ذَرَفَ	ذ	ذَكَرَ	ذ	ذَكَرُ	ذ
رَدَمَ	ر	رَفَعَ	ر	رِمَاحٌ	ر
زَرَفَ	ز	زَرَعَ	ز	نَزِيلٌ	ز
سَرَدَ	س	سَجَدَ	س	غَسِيلٌ	س

الدَّرْسُ الثَّلَاثُونَ - الحَرَكَاتُ

شَ	شَرَحَ	شَكَرَ	شُ	شَرِبَ	شُورَى	شِ	شَبِلَ	شِرَاعٌ
صَ	صَدَعَ	صَدَقَ	صُ	صَبِغَ	يَصُومُ	صِ	لَصِقَ	مَصِيرٌ
ضَ	ضَرَعَ	ضَبَابٌ	ضُ	ضَرِبَ	فُضُولٌ	ضِ	ضِرْسٌ	ضِرَارٌ
طَ	طَحَنَ	طَرَقَ	طُ	طَرِدَ	يَطُوفُ	طِ	فَطِنَ	يَطِيرُ
ظَ	ظَرَفٌ	ظَبِيٌّ	ظُ	ظَلِمَ	يَغِيظُ	ظِ	ظَلَّ	عَظِيمٌ
عَ	عَرَضَ	عَدَلَ	عُ	عَرَفَ	صُعُودٌ	عِ	لَعِبَ	سَعِيرٌ
غَ	غَرَسَ	غَزَالَ	غُ	غُبَارٌ	يَسُوعُ	غِ	غَرَبَانٌ	صَغِيرٌ
فَ	فَرَضَ	دَفَنَ	فُ	فُتِحَ	رُفُوفٌ	فِ	فِيلٌ	تَفِيضٌ
قَ	قَذَفَ	قَسَمَ	قُ	قَتَلَ	سُقُوطٌ	قِ	قِرَاءَةٌ	ثَقِيلٌ
كَ	كَتَبَ	كَامِلٌ	كُ	كَسِرَ	شُكُوكٌ	كِ	كِسْرَةٌ	كِتَابَةٌ
لَ	لَيَّمُونٌ	كَلامٌ	لُ	لَمَسَ	يَلُومُ	لِ	سَلِمَ	كَلِيمٌ
مَ	مَوَزٌ	سَمَاءٌ	مُ	مُنِحَ	تُمُورٌ	مِ	مِنْطَادٌ	أَمِيرٌ
نَ	نَزَلَ	نَذَرَ	نُ	نَجَرَ	فُنُونٌ	نِ	نَدَى	مُنِيرٌ
هَ	هَجَرَ	هَدَفَ	هُ	هُجِمَ	سَهْلٌ	هِ	فَهِمَ	مَهِيْبٌ
وَ	وَزَنَ	وَرَدَ	وُ	وَعَدَ	وُصُولٌ	وَ	قَوِيٌّ	يَهْوِي
يَ	يَدٌ	يَدْرُسُ	يُ	يُصَلِّي	سَيُولٌ	يِ	أَيْسٌ	مَصَائِفٌ

الدَّرْسُ الثَّلَاثُونَ - الحَرَكَات

✪ Я соединяю каждое слово с соответствующей буквой:

✪ أَصِلِ الْكَلِمَةَ بِالْحَرْفِ الْمُنَاسِبِ لَهَا:

تُرْتَبُ	مَكْتَبَةٌ	بِلَادِي	مِشْعَلٌ	فَاطِمَةٌ	مُهَنْدِسٌ
مُ	مِ	مَ	بُ	بِ	بِ
حَدِيقَةٌ	دُمِيَّةٌ	دَرَجٌ	يَغْسِلُ	جَلَسَ	لِمَاذَا
لُ	لِ	لِ	دِ	دَ	دُ
يُسَافِرُ	فَرِحَ	رَحِبٌ	نِظَامٌ	تَكُنْسُ	نَمْرٌ
دُ	دِ	دِ	رَ	رِ	رُ
نَافِذَةٌ	فَرِحَ	فُصُولٌ	أَحْرَصُ	عَصِيرٌ	صَدِيقٌ
فَ	صُ	صَ	فِ	فُ	صِ
عُقُولٌ	قِصَصٌ	قَرَأَ	أَدْرَسُ	وَأَسِعُ	سَاحٌ
قِ	سُ	سِ	سَ	قُ	قَ

الدَّرْسُ الثَّلَاثُونَ - الحَرَكَاتُ

تَرْمِي تَفَاحٌ تَيْنٌ حُسَامٌ لِحِقٌ حَكَمٌ

تَ حَ حُ حِ حِ

أَنَا أَحَبُّ إِبرَاهِيمُ طَيورٌ مَطَرٌ عَطِرَةٌ

أُ طُ طِ طِ أِ إِ

زُهَيْرٌ زِيَادٌ زَارٌ وَكَيْدٌ وَجِدَانٌ وَصِلٌ

زَ وَ وَ وِ زُ زِ

جَمِيلٌ جُورٌ مَسَاجِدُ شَمْسٌ شُرُوقٌ شِرَاعٌ

شِ جِ جِ جِ شِ شِ

ضِرْسٌ يَضْرُؤُ نَهْضٌ عِبُورٌ تَعَلَّمَ قَوَاعِدُ

ضِ ضِ ضِ عِ عِ عِ

الدَّرْسُ الثَّلَاثُونَ - الحَرَكَات

كَسْرَ كُرَّةٍ كَسْرَةَ خَيْرٍ خُضْرًا خِيَارًا

خَ خُ كُ كَ خِ كِ

يَذْهَبُ يُحِبُّ أَيَسَ حَذَرِينَ ذُبَابٌ ذِكْرِي

يِ ذِ ذِي ذِي ذِي ذِي

هُوَءٌ زَاهِيَةٌ هُمُ كَثِيرٌ يَتَحَدَّثُ ثَعْلَبٌ

هُدٍ ثِي ثِي ثِي هِ هِ هِ

غَزَالٌ صَغِيرٌ غُرُوبٌ مِظَلَةٌ نَظِيفٌ يُحَافِظُ

غِ غُ ظَ ظِ ظُ غِ غِ

✪ Я составляю слово из этих букв:

✪ أرتب الحروف لأشكّل كلمة:

م-ذ-ر

ل-ر-م

ل-ب-د

.....


.....

.....

الدَّرْسُ الثَّلَاثُونَ - الحَرَكَات


✪ Из данных букв я составляю название того, что изображено на рисунке:

✪ أَكُونُ اسْمَ الصُّورَةِ مِنَ الحُرُوفِ المَعْطَاةِ:




ب-ل-ن

.....



م-ن-ل

.....



ر-ن-م

.....

✪ Я расставляю слова по соответствию их первых букв:

✪ أَصِفُ الكَلِمَاتِ وَفَقًا لِالحَرْفِ الأوَّلِ مِنَ الكَلِمَةِ:

مَسْجِدٌ - لَيْمُونٌ - نُورٌ - رَيْمٌ - بَدْرٌ - دَبٌّ

ر

.....

د

.....

ب

.....

م

.....

ن

.....

ل

.....

✪ Я ищу буквы следующего предложения:

✪ أَبْحَثُ عَنْ حُرُوفِ الجُمْلَةِ التَّالِيَةِ:

نَبِيِّ مُحَمَّدٍ

نَ

د

دِ

بَ

دِ

حِ

حَ

مَ

بِ

نَ

لِ

بِ

فَ

مُ

مِ

أَ

رِ

بِ

الدَّرْسُ الثَّلَاثُونَ - الحركات

✪ Я соединяю каждое слово с соответствующей буквой и затем записываю само слово:

✪ أَصِلْ بَيْنَ الْكَلِمَةِ وَالْحَرْفِ الْمُنَاسِبِ، ثُمَّ أَكْتُبْهَا:

.....	ت	مَدْرَسَ...
.....	ة	حُجْرَ...
.....	ة	تَوْ...

✪ Я читаю слова, определяю общую букву в каждой строке и затем записываю эту букву:

✪ أَقْرَأِ الْكَلِمَاتِ، وَأَكْشِفِ الْحَرْفَ الْمَشْتَرَكِ فِي كُلِّ سَطْرٍ، ثُمَّ أَكْتُبْهُ:

.....	أَحِبُّ	أَمْوَاجُ	أَنَا
.....	مَسْجِدُ	مَتَاجِرُ	أَبْرَاجُ
.....	شَيْمَاءُ	شُرُوقُ	رَيْشُ

✪ Я соединяю подобные слова:

✪ أَصِلْ الْكَلِمَةَ بِالْكَلِمَةِ الْمُمَاثِلَةِ لَهَا:

مَوْزُ	ثُومُ	قَمَرُ
قَمَرُ	مَوْزُ	ثُومُ
الإِحْسَانُ	الإِيْمَانُ	الإِسْلَامُ
الإِسْلَامُ	الإِحْسَانُ	الإِيْمَانُ

الدَّرْسُ الثَّلَاثُونَ - الحَرَكَات

✿ Я заполняю таблицу подобно
первому примеру, используя
слова, данные рядом с таблицей:

✿ أَكْمِلِ الْجَدْوَلَ كَمَا فِي الْمِثَالِ الْأَوَّلِ مَعَ
الاسْتِفَادَةِ مِنَ الْكَلِمَاتِ الْمُصَاحِبَةِ:

	أ	إ	أ	أ
	فَارٌّ	إِبْرِيْقٌ	أُمِّي	أَسَدٌ
	ب
	حَبَلٌ	بَطِيخٌ	بُرْجٌ
	ت	...
	مُتَحَفٌ	تَيْنٌ	تَمْرٌ
	ث
	كُمِشْرِي	ثِيَابٌ	ثُرَيَّا
	ج
	حُجْرَةٌ	جِدَارٌ	جُبْنٌ
	ح
	لَحْمٌ	حِصَانٌ	حُسَامٌ
	...	خ
	مَخْبِزٌ	خُرْطُومٌ	خُرُوفٌ

ثَلْجٌ
جَمَلٌ
حَلِيبٌ
بَطَّةٌ
خِيَارٌ
تَفَّاحٌ

الدَّرْسُ الثَّلَاثُونَ - الحَرَكَات

✿ Я заполняю таблицу подобно
первому примеру, используя
слова, данные рядом с таблицей:

✿ أَكْمِلِ الْجَدْوَلَ كَمَا فِي الْمِثَالِ الْأَوَّلِ مَعَ
الاسْتِفَادَةِ مِنَ الْكَلِمَاتِ الْمُصَاحِبَةِ:

	ذُ	دِ	دُ	دَ
	مَدْرَسَةٌ	دِيكُ	دُمِيَّةٌ	دِرَاجَةٌ
	ذُ	...
	نَذْهَبُ	ذِرَاعٌ	ذَيْلٌ
	رَ
	مَرْمَى	رِحْلَةٌ	رُمَانٌ
	زَ
	مَزْرَعَةٌ	زِيَادٌ	زُهَيْرٌ
	سَ
	مَسْبَحٌ	سِكِّينٌ	سَحَبٌ
	...	شِ	...	شِ
	مِشْمِشٌ	شِرَاعٌ	شُرُوقٌ
	صُ
	صِيَامٌ	صُنْدُوقٌ	صَقْرٌ

ذُرَّةٌ
شَمْسٌ
رَأْسٌ
زَمْرَمٌ
مُصْحَفٌ
سَلَةٌ

الدَّرْسُ الثَّلَاثُونَ - الحَرَكَات

✦ Я заполняю таблицу подобно первому примеру, используя слова, данные рядом с таблицей:

✦ أَكْمِلِ الْجَدْوَلَ كَمَا فِي الْمِثَالِ الْأَوَّلِ مَعَ
الاسْتِفَادَةِ مِنَ الْكَلِمَاتِ الْمُصَاحِبَةِ:

	ضُ	ضِ	ضُ	ضَ
	مَضْرِبٌ	ضِفْدَعٌ	ضُرُوسٌ	ضَبٌّ
	...	طِ
	مَطْعَمٌ	طُيُورٌ	طَبَقٌ
	...	ظِ
	عَظْمٌ	ظُرُوفٌ	ظَبْيٌ
	عَ
	لُعْبَةٌ	عِنَبٌ	عُصْفُورٌ
	غَ
	مَغْرِبٌ	غِرَاءٌ	غُرَابٌ
	فَ
	حَفْلَةٌ	فَيْلٌ	فُرْشَاءٌ
	قُ
	قِطَارٌ	قُفْلٌ	قَمَرٌ

عَسَلٌ
طِفْلٌ
فَصْلٌ
غَزَالٌ
مِقْصَفٌ
ظِلٌّ

الدَّرْسُ الثَّلَاثُونَ - الحَرَكَات

✪ Я произношу слова в соответствии с гласным звуком, данным в первой строке:

✪ أَنْطِقُ الْحُرُوفَ الْمَكْتُوبَةَ بِحَسَبِ الْحَرَكَاتِ فِي السَّطْرِ الْأَوَّلِ:

الْفُتْحَةُ ()	الضَّمَّةُ ()	الْكَسْرَةُ ()
ض	ض	ض
ط	ط	ط
ظ	ظ	ظ
ع	ع	ع
غ	غ	غ
ف	ف	ف
ق	ق	ق
ك	ك	ك
ل	ل	ل
م	م	م
ن	ن	ن
هـ	هـ	هـ
و	و	و
ي	ي	ي

الْفُتْحَةُ ()	الضَّمَّةُ ()	الْكَسْرَةُ ()
أ	أ	أ
ب	ب	ب
ت	ت	ت
ث	ث	ث
ج	ج	ج
ح	ح	ح
خ	خ	خ
د	د	د
ذ	ذ	ذ
ر	ر	ر
ز	ز	ز
س	س	س
ش	ش	ش
ص	ص	ص

الدَّرْسُ الحَادِي والثَّلَاثُونَ - السُّكُونُ والمُدُودُ والشَّدَّةُ

❖ Если огласовка отсутствует, то буква произносится без гласной:

❖ إِذَا كَانَ الْحَرْفُ غَيْرَ مُتَحَرِّكٍ فَهُوَ سَاكِنٌ:

بَاءُ	أَبٌ	أَتْ	أَثُّ	أَجُّ	أَحُّ	أَخُّ
أَدُّ	أَزُّ	أَرُّ	أَزُّ	أَسُّ	أَشُّ	أَصُّ
أَضُّ	أَطُّ	أَظُّ	أَعُّ	أَعُّ	أَفُّ	أَقُّ
أَكُّ	أَلُّ	أَمُّ	أَنَّ	أَهُّ	أَوْ	أَيُّ

❖ Обычные огласовки означают короткие гласные звуки. Также есть огласовки означающие длинный гласный звук:

❖ الْحَرَكَاتُ تُعْطِينَا الصَّوْتِ الْقَصِيرَ، بَيْنَمَا الْمُدُودُ تُعْطِينَا الصَّوْتِ الطَّوِيلَ:

الحرف المكسور		الحرف المضموم		الحرف المفتوح	
صوت طويل	صوت قصير	صوت طويل	صوت قصير	صوت طويل	صوت قصير
إِي	إِ	أُو	أُ	آ/أ	أ
بِي	بِ	بُو	بُ	بَا	ب
تِي	تِ	تُو	تُ	تَا	ت
ثِي	ثِ	ثُو	ثُ	ثَا	ث
جِي	جِ	جُو	جُ	جَا	ج
حِي	حِ	حُو	حُ	حَا	ح
خِي	خِ	خُو	خُ	خَا	خ

الدَّرْسُ الحَادِي والثَّلَاثُونَ - السُّكُونُ والمَدُودُ والشَّدَّةُ

دِ	دِ	دُو	دُ	دَا	دَ
ذِ	ذِ	ذُو	ذُ	ذَا	ذَ
رِ	رِ	رُو	رُ	رَا	رَ
زِ	زِ	زُو	زُ	زَا	زَ
سِ	سِ	سُو	سُ	سَا	سَ
شِ	شِ	شُو	شُ	شَا	شَ
صِ	صِ	صُو	صُ	صَا	صَ
ضِ	ضِ	ضُو	ضُ	ضَا	ضَ
طِ	طِ	طُو	طُ	طَا	طَ
ظِ	ظِ	ظُو	ظُ	ظَا	ظَ
عِ	عِ	عُو	عُ	عَا	عَ
غِ	غِ	غُو	غُ	غَا	غَ
فِ	فِ	فُو	فُ	فَا	فَ
قِ	قِ	قُو	قُ	قَا	قَ
كِ	كِ	كُو	كُ	كَا	كَ
لِ	لِ	لُو	لُ	لَا	لَ

الدَّرْسُ الحَادِي والثَّلَاثُونَ - السُّكُونُ والمَدُودُ والشَّدَّةُ

مِ	مِ	مُو	مُ	مَا	مَ
نِ	نِ	نُو	نُ	نَا	نَ
هِ	هِ	هُو	هُ	هَا	هَ
وِ	وِ	وُو	وُ	وَا	وَ
يِ	يِ	يُو	يُ	يَا	يَ

✪ Я изучаю, что буква со значком «шадда» означает две буквы:

✪ اَتَعَلَّمُ أَنَّ الْحَرْفَ الْمَشْدَدَ هُوَ حَرْفَانِ: الْأَوَّلُ سَاكِنٌ وَالثَّانِي مُتَحَرِّكٌ (سُ + سَ = سَّ):

الكلمة	الحرف المشدّد	حروف الكلمة
تَكْسَرُ	سَّ	تَ كَ سَ رَ
تَفَكَّكْتُ	كَّ	تَ فَ كَ كَ كَ تَ
تَسْرَعُ	رَّ	تَ سَ رَ عَ
رَدَّ	دَّ	رَ دَ دَ
قَدَمَ	دَّ	قَ دَ دَ مَ
يَتَّقِي	تَّ	يَ تَ تَ قَ يَ
جَنَّةٌ	نَّ	جَ نَ نَ هِ

الدَّرْسُ الحَادِي وَالثَّلَاثُونَ - السُّكُونُ وَالمُدُودُ وَالمُشَدَّةُ

✽ Я произношу буквы с шаддой и танвином:

✽ أَنْطِقُ الحُرُوفَ مُشَدَّدَةً وَمُنَوَّنَةً:

الحرف	المشدة مع الفتحة	المشدة مع الضمة	المشدة مع الكسرة	التنوين		
	الفتحة	الضمة	الكسرة	ففتحتين	ضمّتين	كسرتين
ب	صَبَّ حَبَّة	سَبُّورَةُ الحُبِّ	سَبَّحَ رَبِّي	أَبًا	أَبٌ	أَبٌ
ت	بَتَّ حَتَّى	التُّوتُ سِتُون	رَتَّبُ سِتِينَ	سِتًّا	سِتٌ	سِتٌ
ث	حَثَّ كَثْرًا	يَحِثُّ يَثُّ	يُكثِرُ بَيْتِي	رَثًّا	رَثٌ	رَثٌ
ج	حَجَّ رَجَّ	يَضِجُ يَجُّ	عَجَلَ سَجِين	فَجًّا	فَجٌ	فَجٌ
ح	شَحَّ سَحَّار	يَشِجُّ يَصِحُّ	رَحِبُ رَحِل	شَحًّا	شَحٌ	شَحٌ
خ	سَخَّرَ رَخَّصَ	المُخُّ الفُخُّ	يُبَخِّرُ يُسَخِّرُ	فَخًّا	فَخٌ	فَخٌ
د	رَدَّ أَعَدَّ	يُودُّ يَعدُّ	يُودِّي يَهْدِي	سَدًّا	سَدٌ	سَدٌ
ذ	حَذَرَ كَذَّبَ	يَشِدُّ تَلَدُّ	يُعَذِّبُ الذُّبُّ	فَذَا	فَذٌ	فَذٌ
ر	الرَّحِيمُ حَرَمَ	يَفِرُّ يُسِرُّ	يُحَرِّفُ الرِّبَا	سِرًّا	سِرٌ	سِرٌ
ز	عَزَّةَ نَزَلَ	يُعِزُّ الزُّورُ	يُنْزِلُ الزَّيْنَةَ	عِزًّا	عِزٌ	عِزٌ
س	مَسَّ السَّبْعُ	يَمَسُّ السُّوءُ	يَسِرُّ السَّلْمُ	بَسًّا	بَسٌ	بَسٌ
ش	بَشَّرَ رَشَّ	أَهْشُّ الشُّحُّ	بَشِّرُ يَغْشِي	عُشًّا	عُشٌ	عُشٌ

الدَّرْسُ الحَادِي وَالثَّلَاثُونَ - السُّكُونُ وَالمُدُودُ وَالشَّدَّةُ

ص	قَصَّ فَصَلَ	يَخْصُ يُنْصُ	حُصِّلَ يُفْصَلُ	فَصًّا فَصًّا فَصًّا
ض	فَضَلَ عَضَّ	يَعْضُ يَحْضُ	يُفْضَلُ الضَّعْفُ	غَضًّا غَضًّا غَضًّا
ط	حِطَّةٌ الطَّيْرُ	يَخْطُ الطُّورُ	الطَّيْنُ قَطَعْتُ	خَطًّا خَطًّا خَطًّا
ظ	الظَّنُّ الظَّمَانُ	الظَّلَّةُ الظُّنُونُ	يُعْظَمُ الظِّلُّ	حَظًّا حَظًّا حَظًّا
ع	يَصْعَدُ فَعَالٌ	يَدْعُو يَدْعُونَ	تُصْعَرُ سَعِرَتْ	دَعًّا دَعًّا دَعًّا
ف	خَفَفَ كَافَةٌ	كَفُوا يَزِفُونَ	نُوفِي يُوفِي	صَفًّا صَفًّا صَفًّا
ق	أَحَقَّ حَقَّقَ	يَشُقُّ الْحَقُّ	بَشِقَ يُعَقِبُ	حَقًّا حَقًّا حَقًّا
ك	فَكَرَ دَكَّاءٌ	فَكُّ تَزَكُوا	ذَكَرَ سَكِينًا	دَكًّا دَكًّا دَكًّا
ل	عَلَّمَ كَلَّمَ	يَهْلُ كُلُّ	يُعَلِّمُ يُصَلِّي	كَلًّا كَلًّا كَلًّا
م	عَمَّا ثَمَّ	يُتَمُّ أُمُّهُ	أُمِّي حُمَلْنَا	جَمًّا جَمًّا جَمًّا
ن	الْجَنَّةُ النَّارُ	يَمُنُّ يَنْظُنُّ	بِالْمَنْ النَّصْفُ	ظَنَّ ظَنَّ ظَنَّ
هـ	طَهَّرَ الْقَهَّارُ	تَوَهَّمُ تَهَيَّبُ	مُطَهَّرٌ يُجَهِّزُ	
و	بَوَّأَ كَوَّرَ	سَوَّوْا يَدَوُّونَ	بِالْغَدْوِ يُكْوِرُ	جَوًّا جَوًّا جَوًّا
ي	خَيْرَ إِيَّاكَ	أَيُّهَا الْعَلِيُّ	زَيْنٌ طَيِّبًا	قَوِيًّا قَوِيًّا قَوِيًّا

الدَّرْسُ الحَادِي والثَّلَاثُونَ - السُّكُونُ والمَدُودُ والشَّدَّةُ

✦ Я располагаю данные слова по соответствующим ячейкам таблицы:

✦ أَصَنَّفُ الكَلِمَاتِ حَسَبَ المَطْلُوبِ فِي الجَدْوَلِ:

حَجَّ - يَحُجُّ - بُرِزَ - سَدَأَ - صُمُّ - ظَلَّ - جَنَّةٌ - يَدْعُ - ذَكَرَ -
دَكَّا - سِرُّ - فَجَّ - خَيْرَ - يَمُنُّ - بَشَّرَ - قَوِيًّا - غَنِيًّا - أُفِّ

التنوين			الشَّدَّةُ مع الكسرة	الشَّدَّةُ مع الضمة	الشَّدَّةُ مع الفتحة
كسرتين	ضمّتين	فتحتين			
.....
.....
.....

✦ Я обвожу кружком слова, в которых присутствует долгий гласный звук:

✦ أَضَعُ دَائِرَةً حَوْلَ الأَسْمَاءِ المَمْدُودَةِ:

التَّقْتُ فَاطِمَةُ وَشَيْمَاءُ

غَابَتْ وَفَاءٌ عَنِ المَدْرَسَةِ

سَأَزُورُ وَفَاءَ هَذَا المَسَاءِ

لَنْ نُطِيلَ البَقَاءَ

يَدْعُونَ لَهَا بِالشِّفَاءِ العَاجِلِ

الدَّرْسُ الثَّانِي والثَّلَاثُونَ - التَّاءُ آخِرَ الْكَلِمَةِ وَالْأَلْفُ الْمَقْصُورَةُ

✪ Я различаю последнюю букву слова: это знак (ة) «та марбута» или же буква (ت), произнося знак (ة) как (ه):

✪ أَفْرِقْ فِي آخِرِ الْكَلِمَةِ بَيْنَ التَّاءِ الْمَرْبُوطَةِ (ة) وَالتَّاءِ الْمَفْتُوحَةِ (ت) بِتَحْوِيلِهَا إِلَى (ه) نَطْقًا ثُمَّ أَنْظِرْ:

إذا لم يتغير معنى الكلمة فهي تاء مربوطة (ة)
Если смысл слова меняется,
значит это буква (ت).

إذا تغير معنى الكلمة فهي تاء مفتوحة (ت)
Если смысл слова не
меняется, значит это знак
(ة).

كَلِمَةٌ (تَفَاحَةٌ) إِذَا غَيَّرْنَا التَّاءَ فِي آخِرِهَا إِلَى هَاءٍ لَمْ يَتَغَيَّرْ مَعْنَاهَا، إِذْنُ فِيهَا مَرْبُوطَةٌ (ة).

كَلِمَةٌ (بَيْتٌ) إِذَا غَيَّرْنَا التَّاءَ فِي آخِرِهَا إِلَى هَاءٍ تَغَيَّرَ الْمَعْنَى، إِذْنُ فِيهَا مَفْتُوحَةٌ (ت).

✪ Я обвожу кружок вокруг слова, отличающегося от других в группе:

✪ أَرَسِّمْ دَائِرَةً حَوْلَ الْكَلِمَةِ الْمُخْتَلِفَةِ فِي كُلِّ مَجْمُوعَةٍ:

وَفَاءٌ - عَائِشَةٌ - شَيْمَاءُ
- أَسْمَاءُ

عَنْهُ - التَّلْمِيذَاتُ -
مِنْهُ - لَهُ

شَجَرَةٌ - تَحِيَّةٌ - عَذْبَةٌ
- أَسْمَاءُ

✪ Я проставляю три вида танвинов в следующих словах:

✪ أَنْوِّنِ الْكَلِمَاتِ الْآتِيَةَ تَنْوِينِ فَتْحٍ وَضَمٍّ وَكَسْرٍ:

تنون الكسر ()

تنوين الضمّ ()

تنوين الفتح (ة / ل)

الكلمة

.....

.....

مَنْزِلًا

مَنْزِلٌ

.....

كُرَّةٌ

.....

كُرَّةٌ

زُجَّاجٌ

.....

.....

زُجَّاجٌ

.....

.....

.....

نَافِذَةٌ

الدَّرْسُ الثَّانِي والثَّلَاثُونَ - التَّاءُ آخِرَ الْكَلِمَةِ وَالْأَلْفُ الْمَقْصُورَةُ

✪ Я располагаю данные слова по соответствующим ячейкам таблицы:

✪ أُصَنِّفُ الْكَلِمَاتِ حَسَبَ الْمَطْلُوبِ:

صَحَّةٌ - وَصَلْتُ - سَأَزِيهُهُ - عَلِمْتُ - الْقُمَامَةُ - سَأَلْتُ - مَكَانُهُ -
صَدِيقُهُ - مُعَلِّمَةٌ - غَابَتْ - صَدَقَةٌ - شَرِبْتُ - بَابُهُ - إِمَاطَةٌ - مِنْهُ

تاء مفتوحة	تاء مربوطة	هاء آخر الكلمة	تاء مفتوحة	تاء مربوطة	هاء آخر الكلمة
.....
.....
.....

✪ Я дописываю к слову букву (ي) или (ى):

✪ أَتَمِّمُ الْكَلِمَةَ بِ(ي) أَوْ (ى):

يُرْمِ...
يُرْمِي

صَدَّ...
يُصَدِّدُ

يُقْضِ...
يُقْضَى

سَعَّ...
يُسَعِّدُ

يُصَدِّ...
يُصَدِّدُ

بَدَّ...
يُبَدِّدُ

✪ Я обвожу кружок вокруг слов, которые содержат букву (ي):

✪ أُرْسِمُ دَائِرَةً حَوْلَ الْكَلِمَاتِ الَّتِي تَحْتَوِي الْأَفَّاءَ مَقْصُورَةً (ى):

رَمَى

أَقْتَدِي

أَلْقَى

أَجْنِي

عَفَا

عَنِي

أَبِي

اشْتَرَى

✪ Я дописываю к каждому слову один из этих трех букв (ت - ة - ة):


✪ أَكْمِلُ بِالتَّاءِ الْمُنَاسِبَةِ (ت - ة - ة):

لَعِبَ... سَارَ... فِي حَدِيثِ... الْمَنْزِلِ فَرَأَى... هَرَّ... صَغِيرَ... جَاءَ...

الدَّرْسُ الثَّالِثُ وَالثَّلَاثُونَ - الحُرُوفُ الشَّمْسِيَّةُ وَالْقَمَرِيَّةُ

✿ Я изучаю, какие буквы следуют после солнечной буквы (س) и какие после лунной буквы (ق):

✿ أَعْرِفْ عَلَى الحُرُوفِ الَّتِي تَأْتِي بَعْدَ اللَّامِ الشَّمْسِيَّةِ وَبَعْدَ اللَّامِ الْقَمَرِيَّةِ:




اللَّامُ الْقَمَرِيَّةُ

تُكْتَبُ وَتُنطَقُ لِأَمَّا سَاكِنَةٌ

الحَرْفُ الَّذِي بَعْدَهَا عَلَيْهِ حَرَكَةٌ

الأبُ	أ	(١)
البَابُ	ب	(٢)
الجَبَلُ	ج	(٣)
الحَشْرُ	ح	(٤)
الخَبْرُ	خ	(٥)
العَرَبِيَّةُ	ع	(٦)
الغُرَابُ	غ	(٧)
الفِرْدَوْسُ	ف	(٨)
القَمَرُ	ق	(٩)



اللَّامُ الشَّمْسِيَّةُ

تُكْتَبُ وَلَا تُنطَقُ

الحَرْفُ الَّذِي بَعْدَهَا عَلَيْهِ عَلَامَةُ الشَّدَّةِ

التَّوْبَةُ	ت	(١)
الثَّمَرَةُ	ث	(٢)
الدَّرْسُ	د	(٣)
الذِّرَاعُ	ذ	(٤)
الرَّجُلُ	ر	(٥)
الزُّجَاجَةُ	ز	(٦)
السِّرَاجُ	س	(٧)
الشَّمْعَةُ	ش	(٨)
الصَّبُورَةُ	ص	(٩)

الدَّرْسُ الثَّالِثُ وَالثَّلَاثُونَ - الحُرُوفُ الشَّمْسِيَّةُ وَالْقَمْرِيَّةُ

الضَّفْدَعُ	(١٠) ك	الْكِتَابُ
الطَّائِرُ	(١١) م	الْمِسْمَارُ
الظَّرْفُ	(١٢) هـ	الْهَرُّ
اللَّاعِبُ	(١٣) و	الْوَرْدُ
النَّمْرُ	(١٤) ي	الْيَدُ

✪ Я добавляю (أل) к слову и затем записываю его, ставя правильные огласовки. Затем я определяю вид буквы (ل):


✪ أُعَرِّفُ الْكَلِمَةَ بِ(أَلٍ) وَأَكْتُبُهَا مَشْكُولَةً،
ثُمَّ أَحَدِّدُ نَوْعَ اللَّامِ:

اللَّامُ		أضيف (أل) وأكتب الكلمة مشكولةً	الكلمة
شمسيَّة	قمرية		
<input type="radio"/>	<input type="radio"/>	مَنْزِلٌ
<input type="radio"/>	<input type="radio"/>	كُرَّةٌ
<input type="radio"/>	<input type="radio"/>	زُجَاجَةٌ
<input type="radio"/>	<input type="radio"/>	نَافِذَةٌ
<input type="radio"/>	<input type="radio"/>	قَلَمٌ
<input type="radio"/>	<input type="radio"/>	شَمْسٌ
<input type="radio"/>	<input type="radio"/>	قَمَرٌ
<input type="radio"/>	<input type="radio"/>	دَجَاجَةٌ

الدَّرْسُ الرَّابِعُ وَالثَّلَاثُونَ - الأرقام

✦ Я учу числа на арабском:

✦ أتعرفُ على الأرقام العربية:





أرْبَعَةٌ

ثَلَاثَةٌ

اِثْنَانِ

وَاحِدٌ

صِفْرٌ



تِسْعَةٌ

ثَمَانِيَةٌ

سَبْعَةٌ


سِتَّةٌ

خَمْسَةٌ

✦ Я читаю числа и закрашиваю

их:

✦ أقرأ الأرقام وألونها:



الدَّرْسُ الرَّابِعُ وَالثَّلَاثُونَ - الأرقام

✧ Я пишу числа:

✧ اكتب الأرقام:

٩ ٨ ٧ ٦ ٥ ٤ ٣ ٢ ١ ٠

٩ ٨ ٧ ٦ ٥ ٤ ٣ ٢ ١ ٠

.....

.....

.....

١٩ ١٨ ١٧ ١٦ ١٥ ١٤ ١٣ ١٢ ١١ ١٠

١٩ ١٨ ١٧ ١٦ ١٥ ١٤ ١٣ ١٢ ١١ ١٠

.....

.....

١٠٠٠ ١٠٠ ٩٠ ٨٠ ٧٠ ٦٠ ٥٠ ٤٠ ٣٠ ٢٠

١٠٠٠ ١٠٠ ٩٠ ٨٠ ٧٠ ٦٠ ٥٠ ٤٠ ٣٠ ٢٠

.....

.....

الدَّرْسُ الرَّابِعُ وَالثَّلَاثُونَ - الأرقام

✦ Я пишу число, а затем соединяю его с соответствующим ему словом:

✦ أصِلْ الرِّقْمَ بِالْكَلِمَةِ الْمُنَاسِبَةِ بَعْدَ كِتَابَتِهَا:

عشرون	٦	خمسة	٠
عشرة	٧	صفر	١
تسعة	٨	أربعة	٢
ستة	٩	واحد	٣
ثمانية	١٠	ثلاثة	٤
سبعة	٢٠	اثنان	٥

✦ Я читаю и пишу сложные числа:

✦ أَقْرَأْ وَأَكْتُبْ الأرقامَ المُركَّبةَ:

واحد وعشرون	٢١	أحد عشر	١١
اثنان وعشرون	٢٢	اثناعشر	١٢
ثلاثة وعشرون	٢٣	ثلاثة عشر	١٣
أربعة وعشرون	٢٤	أربعة عشر	١٤

الدَّرْسُ الْخَامِسُ وَالثَّلَاثُونَ - الْأَيَّامُ وَالشُّهُورُ

✿ Я учу дни недели:

✿ اتَّعَلَّمُ أَيَّامَ الْأُسْبُوعِ:

Воскресенье	الأحد	الأحدُ
Понедельник	الاثنين	الاثنينُ
Вторник	الثلاثاء	الثلاثاءُ
Среда	الأربعاء	الأربعاءُ
Четверг	الخميس	الخميسُ
Пятница	الجمعة	الجمعةُ
Суббота	السبت	السبتُ

✿ Я пишу название дня недели,
а затем соединяю его с
соответствующим ему
переводом:

✿ أَصِلُ الْيَوْمَ بِتَرْجُمَتِهِ بَعْدَ أَنْ أُكْتُبُهُ:

Пятница	الثلاثاء	Суббота	الأحد
Вторник	الخميس	Понедельник	الأربعاء
Четверг	الجمعة	Среда	الاثنين
		Воскресенье	السبت

✿ Я учу названия арабских
(лунных) месяцев:

✿ اَتَعَلَّمُ الْأَشْهُرَ الْعَرَبِيَّةَ (الْقَمَرِيَّةَ):

.....

محرم

(١) مُحَرَّمٌ

.....

صفر

(٢) صَفَرٌ

.....

ربيع الأول

(٣) رِبِيعُ الْأَوَّلِ

.....

ربيع الثاني

(٤) رِبِيعُ الثَّانِي

.....

جمادى الأولى

(٥) جُمَادَى الْأُولَى

.....

جمادى الثانية

(٦) جُمَادَى الثَّانِيَّةِ

.....

رجب

(٧) رَجَبٌ

.....

شعبان

(٨) شَعْبَانٌ

.....

رمضان

(٩) رَمَّضَانٌ

.....

شوال

(١٠) شَوَّالٌ

.....

ذو القعدة

(١١) ذُو الْقَعْدَةِ

.....

ذو الحجة

(١٢) ذُو الْحِجَّةِ

الدَّرْسُ الْخَامِسُ وَالثَّلَاثُونَ - الْأَيَّامُ وَالشُّهُورُ

✿ Я пишу название месяцев и располагаю их по порядку:

✿ أرتب الأشهر العربية بعد أن أكتبها:

رمضان	٧	صفر	١
شوال	٨	ربيع الأول	٢
رجب	٩	محرم	٣
ذو القعدة	١٠	جمادى الأولى	٤
ذو الحجة	١١	جمادى الثانية	٥
شعبان	١٢	ربيع الثاني	٦

✿ Я определяю месяц и записываю его:

✿ أتعرف على الشهر وأكتبه:

.....	شهر الصيام	١
.....	شهر عيد الفطر	٢
.....	شهر عيد الأضحى	٣
.....	شهر فيه يوم عاشوراء	٤
.....	شهر ولادة المصطفى ﷺ	٥

✿ Я учу знаки препинания
в арабском языке:

✿ اتَّعَلَّمُ عِلْمَاتِ التَّرْفِيمِ الْعَرَبِيَّةِ:

Используется в конце предложения.

تُسْتَعْمَلُ فِي نَهَائَةِ الْجُمْلَةِ

Точка

النَّقْطَةُ

.

Используется для
разделения длинных
частей предложения.

تُسْتَعْمَلُ لِفَصْلِ أَجْزَاءِ الْجُمْلِ
الطَّوِيلَةِ

Запятая

الفاصِلَةُ

,

Используется для
разделения между
причиной и
следствием среди
прочего.

تُسْتَعْمَلُ لِلتَّفْرِيقِ بَيْنَ السَّبَبِ
وَالْمُسَبَّبِ فِي أَشْيَاءٍ أُخْرَى

Точка с запятой

الفاصِلَةُ
الْمَنْقُوطَةُ

؛

Используется в конце
вопросительного
предложения.

تُسْتَعْمَلُ فِي نَهَائَةِ الْجُمْلَةِ
الِاسْتِفْهَامِيَّةِ

Вопросительный
знак

عَلَامَةُ
الِاسْتِفْهَامِ

؟

Используется в конце
предложения, которое
содержит удивление,
радость, печаль...

تُسْتَعْمَلُ فِي نَهَائَةِ الْجُمْلَةِ الَّتِي
تَحْمِلُ تَأْثِرًا مِنْ: تَعْجَبٍ، أَوْ
فَرَحٍ، أَوْ حُزْنٍ...

Восклицательный
знак

عَلَامَةُ
التَّعْجَبِ

!

Используется для
указания на то, что
выражение связано с
его причинными,
пояснительными или
смысловыми
отношениями.

تُسْتَعْمَلُ بَعْدَ الْقَوْلِ
وَمُسْتَقَاتِهِ، وَبَيْنَ الشَّيْءِ
وَأَقْسَامِهِ

Двоеточие

النُّقْطَتَانِ
الرَّاسِيَتَانِ

:

Используется для
начала диалога или с
двух сторон
обособленного
предложения.

تُسْتَعْمَلُ لِبَدَأِ الْحِوَارِ، وَبَيْنَ
طَرَفَيْ الْجُمْلَةِ الْإِعْتِرَاضِيَّةِ

Тире

الشَّرْطَةُ

-

الدَّرْسُ السَّادِسُ وَالثَّلَاثُونَ - عِلَامَاتُ التَّرْقِيمِ

✿ Я пишу знаки препинания:

✿ أَكْتُبُ عِلَامَاتِ التَّرْقِيمِ:

‘	‘	‘	‘
.....
!	!	؟	؟	؟	؛	؛	؛
.....
—	—	—	—	:	:	:	!
.....

✿ Я определяю знаки препинания и закрашиваю их:


✿ أَتَعْرِفُ عَلَى عِلَامَاتِ التَّرْقِيمِ وَأُلَوِّنُهَا:

6	6	○	○
?	?	6	6
○	○	○	○
—	○	○	!
	○	○	

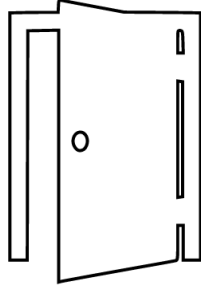
الدَّرْسُ السَّابِعُ وَالثَّلَاثُونَ - الإِشَارَةُ بِهَذَا وَهَذِهِ

✪ Я учу указательное местоимение "это" (هذا):


✪ أَتَعَلَّمُ الإِشَارَةَ بِ(هَذَا) لِلْقَرِيبِ:



هَذَا قِطَارٌ



هَذَا بَابٌ



هَذَا مَسْجِدٌ

- مَا هَذَا؟


هَذَا طَرِيقٌ.

- أَهَذَا طَرِيقٌ؟

نَعَمْ، هَذَا طَرِيقٌ.

- أَهَذَا قِطَارٌ؟

لَا، هَذَا لَيْسَ قِطَارًا، بَلْ هُوَ طَرِيقٌ.




- مَا هَذَا؟


.....

- أَهَذَا مَنْزِلٌ؟

.....



- مَا هَذَا؟



.....

- أَهَذَا مَسْجِدٌ؟

.....

- مَا هَذَا؟



.....

- أَهَذَا أَنْفٌ؟

.....

- مَا هَذَا؟



.....

- أَهَذَا كُرْسِيٌّ؟

.....

- مَا هَذَا؟



.....

- أَهَذَا كُرْسِيٌّ؟

.....


الدَّرْسُ السَّابِعُ وَالثَّلَاثُونَ - الإِشَارَةُ بِهَذَا وَهَذِهِ

✿ Я учу указательное местоимение
"эта" (هذه):


✿ أَتَعَلَّمُ الإِشَارَةَ بِـ (هَذِهِ) لِلْقَرِيبِ:



هَذِهِ يَدٌ



هَذِهِ عَيْنٌ



هَذِهِ سَجَّادَةٌ

— مَا هَذِهِ؟

هَذِهِ شَمْسٌ.


— أَهَذِهِ شَمْسٌ؟

نَعَمْ، هَذِهِ شَمْسٌ.

— أَهَذِهِ أُذُنٌ؟

لَا، هَذِهِ لَيْسَتْ أُذُنًا، بَلْ هِيَ شَمْسٌ.


— مَا هَذِهِ؟



.....
— أَهَذِهِ مَرْوَحَةٌ؟
.....

الدَّرْس السَّابِع والثَّلَاثُونَ - الإِشَارَةُ بِهَذَا وَهَذِهِ

- مَا هَذِهِ؟



.....

- أَهَذِهِ عَيْنٌ؟

.....

- مَا هَذِهِ؟




.....

- أَهَذِهِ رِجْلٌ؟

.....

- مَا هَذِهِ؟



.....

- أَهَذِهِ نَجْمَةٌ؟

.....

- مَا هَذِهِ؟



.....


- أَهَذِهِ نَجْمَةٌ؟

.....

الدَّرْس الثَّامِنُ وَالثَّلَاثُونَ - الإِشَارَةُ بِذَلِكَ وَتِلْكَ

✿ Я учу указательное местоимение "то" (ذَلِكَ):

✿ اتَّعَلَّمُ الإِشَارَةَ بِ(ذَلِكَ) لِلْبَعِيدِ:



ذَلِكَ هَيْلَالٌ



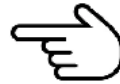
ذَلِكَ مِفْتَاحٌ



ذَلِكَ سَرِيرٌ



هَذَا أَنْفٌ.



ذَلِكَ شَعْرٌ.



- مَا ذَلِكَ؟

ذَلِكَ كَأْسٌ.

- أَذَلِكَ كَأْسٌ؟

نَعَمْ، ذَلِكَ كَأْسٌ.

- أَذَلِكَ سَرِيرٌ؟

لَا، ذَلِكَ لَيْسَ سَرِيرًا، بَلْ هُوَ كَأْسٌ.

مَا ذَٰلِكَ؟



.....

أَذَلِكَ مَنْزِلٌ؟

.....

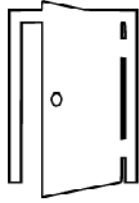
مَا ذَٰلِكَ؟



.....

أَذَلِكَ كِتَابٌ؟

.....




هَذَا



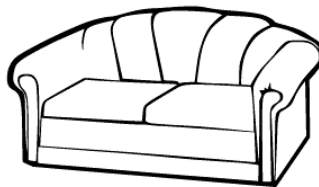
ذَٰلِكَ

✿ Я учу указательное местоимение "ТОТ (تلك)":

✿ أَتَعَلَّمُ الإِشَارَةَ بِ(تلك) لِلْبَعِيدِ:



تِلْكَ نَافِذَةٌ



تِلْكَ أَرِيكَةٌ



تِلْكَ سَاعَةٌ

الدَّرْس الثَّامِنُ وَالثَّلَاثُونَ - الإِشَارَةُ بِذَلِكَ وَتِلْكَ



هَذِهِ سَجَّادَةٌ.



تِلْكَ غُيُومٌ.

- مَا تِلْكَ؟

تِلْكَ طَائِرَةٌ.

- أَتِلْكَ طَائِرَةٌ؟


نَعَمْ، تِلْكَ طَائِرَةٌ.

- أَتِلْكَ فَرَّاشَةٌ؟

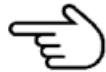
لَا، تِلْكَ لَيْسَتْ فَرَّاشَةٌ، بَلْ هِيَ طَائِرَةٌ.



- مَا تِلْكَ؟



.....
- أَتِلْكَ طَائِرَةٌ؟
.....



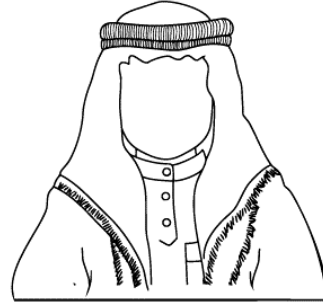
هَذِهِ



تِلْكَ

✿ Я определяю членов семьи:

✿ اتَّعَرَّفُ عَلَى أَفْرَادِ الْعَائِلَةِ:



هَذِهِ امْرَأَةٌ - إِنَّهَا أُمُّ

هَذَا رَجُلٌ - إِنَّهُ أَبٌ



هَذِهِ طِفْلَةٌ - إِنَّهَا بِنْتُ

هَذَا طِفْلٌ - إِنَّهُ ابْنٌ

✿ Я соединяю слово с тем, которое ему подходит:

✿ أَصِلُ الْكَلِمَةَ بِمَا يُنَاسِبُهَا:

الْبِنْتُ

الْإِبْنُ

الْأُمُّ

الْأَبُ

امْرَأَةٌ

طِفْلَةٌ


رَجُلٌ

طِفْلٌ

الدَّرْسُ التَّاسِعُ وَالثَّلَاثُونَ - الأَشْخَاصُ

✿ Я даю определение профессии:

✿ اَتَعَرَّفُ عَلَى أَصْحَابِ الْمِهْنِ:



هَذَا مُعَلِّمٌ

المُعَلِّمُ يُدَرِّسُ الطُّلَّابَ



هَذَا طَبِيبٌ

الطَّبِيبُ يُدَاوِي الْمَرَضَى



هَذَا بَنَّاءٌ

البَنَّاءُ يَبْنِي لَنَا بُيُوتًا تَحْمِينَا مِنَ الْحَرِّ وَالْبَرْدِ



هَذَا مُهَنْدِسٌ مِعْمَارِيٌّ

المُهَنْدِسُ المِعْمَارِيُّ يُشْرِفُ عَلَى أَعْمَالِ البِنَاءِ



هَذَا جُنْدِيٌّ

الجُنْدِيُّ يَرَابِطُ فِي الثُّغُورِ وَيَحْمِي البَلَدَ



هَذَا رَجُلُ الإِطْفَاءِ

رَجُلُ الإِطْفَاءِ يُطْفِئُ الحَرِيقَ بِخُرْطُومِ المِيَاهِ



هَذَا رِبَّانٌ

الرِّبَّانُ يَقُودُ السَّفِينَةَ وَيُوصِلُهَا إِلَى بَرِّ الأَمَانِ



هَذَا خَبَّازٌ

الخَبَّازُ يُحَوِّلُ الدَّقِيقَ إِلَى خُبْزٍ شَهِيٍّ



هَذَا خَيَّاطٌ

الخَيَّاطُ يَخِيطُ لَنَا مِنَ القُطْنِ وَالصُّوفِ
مَلَابِسَ جَمِيلَةً لِنَلْبَسَهَا



هَذَا مُزَارِعٌ

المُزَارِعُ يَزْرَعُ البُذُورَ فِي الأَرْضِ وَيَسْقِيهَا
بِالمَاءِ لِيُعْطِينَا الثَّمَارَ



هَذَا طَبَّاحٌ

الطَّبَّاحُ يُطْبِخُ لَنَا أَنْوَاعًا كَثِيرَةً مِنَ الطَّعَامِ
اللَّذِيذِ



هَذَا صَيَّادٌ

الصَيَّادُ يَسْتَعْمِلُ الصَّنَّارَةَ وَالطَّعْمَ لِيَصِيدَ
الأَسْمَاكَ فِي البَحْرِ أَوِ النَّهْرِ

٥	ملخص حروف الهجاء
٧	الدّرس الأوّل - حرف الألف
٩	الدّرس الثّاني - حرف الباء
١١	الدّرس الثّالث - حرف التّاء
١٣	الدّرس الرّابع - حرف الثّاء
١٥	الدّرس الخامس - حرف الجيم
١٧	الدّرس السّادس - حرف الحاء
١٩	الدّرس السّابع - حرف الخاء
٢١	الدّرس الثّامن - حرف الدّال
٢٣	الدّرس التّاسع - حرف الذّال
٢٥	الدّرس العاشر - حرف الرّاء
٢٧	الدّرس الحادي عشر - حرف الزّاي
٢٩	الدّرس الثّاني عشر - حرف السّين
٣١	الدّرس الثّالث عشر - حرف الشّين
٣٣	الدّرس الرّابع عشر - حرف الصّاد
٣٥	الدّرس الخامس عشر - حرف الضّاد
٣٧	الدّرس السّادس عشر - حرف الطّاء
٣٩	الدّرس السّابع عشر - حرف الظّاء

٤١	الدَّرْس الثَّامِنَ عَشَرَ - حرف العين
٤٣	الدَّرْس التَّاسِعَ عَشَرَ - حرف الغين
٤٥	الدَّرْس العَشْرُونَ - حرف الفاء
٤٧	الدَّرْس الحَادِي والعَشْرُونَ - حرف القاف
٤٩	الدَّرْس الثَّانِي والعَشْرُونَ - حرف الكاف
٥١	الدَّرْس الثَّلَاث والعَشْرُونَ - حرف اللام
٥٣	الدَّرْس الرَّابِعَ والعَشْرُونَ - حرف الميم
٥٥	الدَّرْس الخَامِسَ والعَشْرُونَ - حرف النون
٥٧	الدَّرْس السَّادِسَ والعَشْرُونَ - حرف الهاء
٥٩	الدَّرْس السَّابِعَ والعَشْرُونَ - حرف الواو
٦١	الدَّرْس الثَّامِنَ والعَشْرُونَ - حرف الياء
٦٣	الدَّرْس التَّاسِعَ والعَشْرُونَ - الحروف المركبة
٦٦	مراجعةٌ عامَّةٌ للحركات
٧١	الدَّرْس الثَّلَاثُونَ - الحركات
٨٢	الدَّرْس الحَادِي والثَّلَاثُونَ - السُّكُونُ والمدود والشَّدَّةُ
٨٨	الدَّرْس الثَّانِي والثَّلَاثُونَ - التَّاءُ آخر الكلمة والألف المقصورة
٩٠	الدَّرْس الثَّلَاث والثَّلَاثُونَ - الحروف الشَّمْسِيَّةُ والقَمَرِيَّةُ
٩٢	الدَّرْس الرَّابِعَ والثَّلَاثُونَ - الأرقام
٩٥	الدَّرْس الخَامِسَ والثَّلَاثُونَ - الأيام والشُّهُور

٩٨	الدَّرْس السَّادس والثَّلَاثون - علامات التَّرقيم
١٠٠	الدَّرْس السَّابع والثَّلَاثون - الإشارَة بهذا وهذه
١٠٤	الدَّرْس الثَّامن والثَّلَاثون - الإشارَة بذلك وتلك
١٠٧	الدَّرْس التَّاسع والثَّلَاثون - الأشخاص
١١٠	الفهرس